



KATALOG  
2025



# DIRECT Feeder Series

Mit der Direct Feeder stellen wir ein neues Konzept für weite und präzise Würfe beim Feeder-Angeln vor. Der Aufbau des Rollenkörpers ist relativ klein gehalten. Der Spulenkopf hingegen ist sehr groß gestaltet und beherbergt eine Alu Spule mit großem Durchmesser. So ist für ein einfaches "Ablaufen" der Schnur beim Wurf gesorgt. Die Schnurverlegung ist zudem sehr gleichmäßig und natürlich arbeitet die großflächige Bremse exakt und ruckfrei.

- Alu-Spule
- 5+1 Kugellager
- verwindungsarmer Rollenkörper
- Weitwurfsystem
- Übersetzung 5.2:1 bzw. 4.9:1 bei Größe 5500



4000



4500



5500

Modell	Ø mm / m	Ø mm / m
4000	0,25 / 130	0,28 / 105
4500	0,28 / 110	0,30 / 100
5500	0,28 / 140	0,30 / 125

SCHNUREINZUG PRO KURBELUMDREHUNG	
4000	75 cm je Umdrehung
4500	83 cm je Umdrehung
5500	85 cm je Umdrehung



Art.-Nr.	Modell	Gew.	Kapazität	Übers.
2729 140	4000	298 g	200 m / 0,20 mm	5,2 : 1
2729 145	4500	328 g	140 m / 0,25 mm	5,2 : 1
2729 155	5500	386 g	180 m / 0,25 mm	4,9 : 1

UVP
61,95
63,95
66,95

## PRIME FEEDER NG SERIES

Die Weitwurfspezialisten wird es freuen, dass wir für große Wurfgewichte und Distanzen die mit Wormshaft (nur NG 4500) ausgestattete Prime Feeder Rollenserie im Programm haben. Hier arbeitet wirklich jede Komponente exakt miteinander, da es bei weiten Würfen natürlich darauf ankommt ein 100%iges Werkzeug zu haben.

### NG 3500

- 7 +1 Kugellager
- Line Clip
- Aluminiumspule



Art.-Nr.	Modell	Gew.	Kapazität	Übers.	UVP
2729 535	3500 NG	386 g	210 m / 0,25 mm	4,6 : 1	119,95
2729 536	E-Spule	-	150 m / 0,30 mm	-	-



### NG 4500

- 5 +1 Kugellager
- Wormshaftgetriebe
- Line Clip
- Aluminiumspule



Art.-Nr.	Modell	Gew.	Kapazität	Übers.	UVP
2729 545	4500 NG	505 g	150 m / 0,30 mm	4,6 : 1	137,95
2729 546	E-Spule	-	150 m / 0,30 mm	-	-



## BLWS FEEDER

Feederrolle für große Wurfedistanzen. Das Wormshaft-Getriebe sorgt für eine exakte Schnurverlegung. Dadurch werden präzise und sehr gute Wurfedistanzen erzielt. Der Rollenkörper ist verwindungssteif aufgebaut und 6+1 Kugellager sind für perfekte Laufeigenschaften verantwortlich. Die Bremse arbeitet ruckfrei und das mit 4,6:1 übersetzte Getriebe, regelt einen optimalen Schnureinzug. Natürlich ist die Spule aus Alu gefertigt.

- Wormshaft - Getriebe
- Alu-Spule
- Übersetzung: 4,6:1
- 6+1 Kugellager

**WORM  
SHAFT  
GEAR**

**2025  
NEW**

	<b>LINE RETRIEVED per Turn</b>
4500	<b>69</b> cm je Umdrehung
5500	<b>72</b> cm je Umdrehung

Modell	Ø mm / m	Ø mm / m
4500	0,23 / 180	0,26 / 150
5500	0,30 / 250	0,33 / 180



Art.-Nr.	Modell	Gew.	Kapazität	Übers.	UVP
2728 045	4500	364 g	200 m / 0,20 mm	4,6 : 1	79,95
2728 055	5500	378 g	300 m / 0,28 mm	4,6 : 1	83,95





# Hi-End Vision FEEDER

Mit den Hi-End Vision sind uns im positiven Sinne wahre Monster an Feederruten gelungen. Bärenstarke Wurfruten mit feinsten Ausstattung. So sind die Blanks der Hi-End Vision Serie aus 30T-Kohlefaser gefertigt, im Durchmesser sehr schlank gehalten, aber mit dicken Wandungen, welche für die beinahe unbändige Kraft verantwortlich sind, aufgebaut. Weiterhin gehören ein Fuji TVS Rollenhalter mit Gummibeschichtung, besonders leichte Sea-Guide K-Typ Ringe mit SIC-Einlage und ein Griffteil, welches aus A-Grade Kork und hochwertigem EVA gefertigt wurde, zur Grundausstattung. Im Lieferumfang befinden sich jeweils drei extra lange Kohlefaser-Wechselspitzen. Alle die auf der Suche nach einer Ausnahmefeederrute waren, werden hier wahrscheinlich fündig, da es die Hi-End Vision in drei verschiedenen Längen und zwei Wurfgewichten gibt. Genau das Richtige, wenn es darum geht große Wurfgewichte sicher und präzise auf Distanz zu bringen.

- Fuji TVS Rollenhalter mit Gummibeschichtung
- Sea-Guide K-Typ Ringe
- A-Grade Kork-EVA Handteil
- 30T Kohlefaserblank



Art.-Nr.	Länge	T-Länge	Teile	Gew.	Wurfgew.	Spitzen
5566 360	3,60 m	127 cm	3 + 3	334 g	180 g	2,5 + 3,5 + 5 oz
5566 390	3,90 m	137 cm	3 + 3	372 g	180 g	2,5 + 3,5 + 5 oz
5566 420	4,20 m	147 cm	3 + 3	388 g	180 g	2,5 + 3,5 + 5 oz
5566 391	3,90 m	137 cm	3 + 3	384 g	230 g	3 + 4 + 6 oz

UVP
277,95
285,95
295,95
295,95

**WECHSEL**  
**3**  
**SPITZEN**

Schaftdurchmesser: 3,50 mm  
Material: Carbon

Art.-Nr.	Spitze	Länge
5565 040	4,0 oz	70,5 cm
5565 050	5,0 oz	70,5 cm





## Custom Feeder

Hier kommt genau das Richtige, wenn es um gefühlvolles Feedern geht. Die Custom Feeder Ruten sind in 2 Ausführungen erhältlich. Das 3,30 m Modell ist aufgrund der sensiblen Aktion zweiteilig plus Wechselspitze aufgebaut. Die 3,60 m und 3,90 m Version sind klassisch aus drei Segmenten plus Wechselspitzen gefertigt. Der Blank aller Modelle ist aus extrem hoch verdichtetem 30T und 40T Kohlefasermaterial hergestellt, sorgt so für eine unvergleichliche Aktion, ist besonders leicht und sehr dünn gehalten. Das Handteil mit der abgeflachten Oberseite aus Naturkork und EVA sorgt neben funktionellen auch für optische Highlights der Rutenserie.

- 30T und 40T Kohlefaserblank
- Abgeflachtes EVA- Naturkork Handteil
- K-Typ Ringe mit SIC- Einlage
- extrem feinfühlige Rutenaktion



Art.-Nr.	Länge	T-Länge	Teile	Gew.	WurfGew.	Spitzen
5547 330	3,30 m	172 cm	2 + 3	194 g	up to 45 g	0,75 + 1 + 1,5 oz

UVP  
170,95

WECHSEL  
**3**  
SPITZEN



Art.-Nr.	Länge	T-Länge	Teile	Gew.	WurfGew.	Spitzen
5547 360	3,60 m	127 cm	3 + 3	200 g	up to 60 g	1 + 1,5 + 2 oz

UVP  
188,95

WECHSEL  
**3**  
SPITZEN

Schaftdurchmesser: 2,50 mm  
Material: Carbon

Art.-Nr.	Spitze	Länge
5547 007	0,75 oz	53 cm
5547 010	1,0 oz	53 cm
5547 015	1,5 oz	53 cm
5547 020	2,0 oz	53 cm



# Custom Feeder<sup>2</sup>

Eine Weiterentwicklung und Erweiterung der bislang sehr erfolgreichen Custom Feeder Serie. Die neuen Custom Feeder<sup>2</sup> sind mit hochverdichteten Kohlefaser-Blanks aufgebaut. Zudem verfügen sie über eine extrem leichte Beringung mit extra dünnen Ringeinlagen. Der ergonomische Griff, gummibeschichtete Rollenhalter und drei dem jeweiligen WG angepassten Kohlefaser-Wechselspitzen runden die Ausstattung der wirklich wundervollen Serie ab.



- Leichte Beringung mit extra dünnen Ringeinlagen
- Hochverdichteter Kohlefaser-Blank
- Ergonomisch geformter Griff
- Gummibeschichteter Rollenhalter
- 3 Kohlefaser Wechselspitzen

WECHSEL  
**3**  
SPITZEN

2025  
**NEW**

Schaftdurchmesser: 2,80 mm  
inkl. 3 Carbon Wechselspitzen

Art.-Nr.	Bez.	Länge	T-Länge	Griff	Teile	Gew.	WurfGew.	Spitzen	UVP
5548 330	Light	3,30 m	116 cm	40 cm	3 + 3	197 g	up to 60 g	0,75 + 1,0 + 1,5 oz	111,95
5548 360	Medium	3,60 m	125 cm	42 cm	3 + 3	212 g	up to 90 g	1,0 + 1,5 + 2,0 oz	119,95
5548 361	Med. Heavy	3,60 m	125 cm	42 cm	3 + 3	221 g	up to 110 g	1,5 + 2,0 + 2,5 oz	123,95
5548 390	Med. Heavy	3,90 m	136 cm	45 cm	3 + 3	239 g	up to 120 g	1,5 + 2,0 + 3,0 oz	131,95
5548 391	Heavy	3,90 m	136 cm	45 cm	3 + 3	248 g	up to 180 g	2,0 + 3,0 + 4,0 oz	135,95

Schaftdurchmesser: 2,80 mm  
Material: Carbon

Art.-Nr.	Spitze	Länge
5548 007	0,75 oz	56 cm
5548 010	1,00 oz	56 cm
5548 015	1,50 oz	56 cm
5548 020	2,00 oz	56 cm
5548 025	2,50 oz	56 cm
5548 030	3,00 oz	56 cm
5548 040	4,00 oz	56 cm



## ROD BELTS NG

- 2 x Band: 20 x 5 cm
- Material: Nylon mit Elasthan
- rundum Klettverschluss



Art.-Nr.

8870 201



# "ultra light" FEEDER

Um die sensible Ultra Light Angelei mit der Feederrute nicht zu vernachlässigen, haben wir wieder drei Modelle verwirklicht. Darunter auch ein Modell mit einem Extension (Verlängerungsteil), welches auch während des Fischens eingesetzt bzw. entfernt werden kann und so die Rute verlängert oder verkürzt. Das macht die Einsatzmöglichkeiten der Ultra Light Multi Feeder extrem flexibel. Geliefert werden alle Ultra Light Modelle der Serie mit 3 Wechselspitzen und sind somit für jede Gegebenheit gewappnet. Natürlich sind die Blanks aus hochverdichteter (24 - 30 t) Kohlefaser hergestellt. Zudem sind K-type Ringe verbaut und das Griffteil ist eine Kombination aus EVA und Naturkork.



- 24 - 30t Kohlefaserblank
- K-type Ringe mit SIC Einlage
- inkl. 3 Carbon Wechselspitzen
- Schaftdurchmesser: 2,40 mm

Art.-Nr.	Modell	Länge	T-Länge	Teile	Gew.	WurfGew.	Spitzen
5551 331	Ultra Light	3,30 m	141 cm	2 + 3	180 g	up to 55 g	0,75 + 1 + 1,5 oz
5551 354	Ultra Light	3,55 m	152 cm	2 + 3	188 g	up to 60 g	0,75 + 1 + 1,5 oz

UVP
191,95
199,95

WECHSEL  
**3**  
SPITZEN

## Material: Carbon

Art.-Nr.	Schaft Ø	Spitze	Länge
5551 130	2,40 mm	0,50 oz	53 cm
5551 131	2,40 mm	0,75 oz	53 cm
5551 132	2,40 mm	1,00 oz	53 cm
5551 133	2,40 mm	1,50 oz	53 cm
5551 134	2,40 mm	2,00 oz	53 cm

24-30  
TONS  
BLANK



## ROD STRAPS

Verbindet schnell und einfach die einzelnen Rutenteile zum Transport.

- Inhalt: 2 Stk.
- SB gepackt

Art.-Nr.

8870 205



## ROD PROTECTOR

- für Spitze und Handteil, mit Klettverschluss
- Material: Neopren + 210D Polyester



## % PROMO PACK %

Art.-Nr.	Inh.
8870 222	2

Art.-Nr.	Größe
7149 035	M
7149 036	L



## ECON NX FEEDER

Moderne Ruten weiter zu entwickeln ist immer schwierig, doch mit den MS-R Econ NX Feeder Ruten ist das hervorragend gelungen. Nicht nur die Optik der Serie wurde verbessert, sondern auch die Aktion der Blanks ist etwas zeitgemäßer und gefühlt auch ein wenig "straffer". Zudem wurden die Ruten mit K-Type Guides versehen, welche ein Verheddern der Schnur beim Werfen fast unmöglich machen. Alle Econ NX Feeder haben einen Schaftdurchmesser von 2,80 mm. So können die exakt gekennzeichneten, verschiedenen Wechselspitzen auch unter den einzelnen Rutenmodellen getauscht werden.

Schaftdurchmesser: 2,80 mm  
inkl. 2 Carbon Wechselspitzen

Art.-Nr.	Bez.	Länge	T-Länge	Teile	Gew.	WurfGew.	Spitzen	UVP
5540 330	Light	3,30 m	116 cm	3 + 2	191 g	up to 60 g	1oz + 1,5oz	103,95
5540 331	Medium	3,30 m	116 cm	3 + 2	198 g	up to 80 g	1,5oz + 2oz	111,95
5540 360	Med. Heavy	3,60 m	126 cm	3 + 2	227 g	up to 100 g	2oz + 2,5oz	119,95
5540 361	Heavy	3,60 m	126 cm	3 + 2	253 g	up to 150 g	2,5oz + 3oz	129,95
5540 390	Heavy	3,90 m	136 cm	3 + 2	315 g	up to 150 g	2,5oz + 3oz	137,95

WECHSEL  
2  
SPITZEN

Schaftdurchmesser: 2,80 mm  
Material: Carbon

Art.-Nr.	Spitze	Länge
5540 010	1,0 oz	56 cm
5540 015	1,5 oz	56 cm
5540 020	2,0 oz	56 cm
5540 025	2,5 oz	56 cm
5540 030	3,0 oz	56 cm
5540 040	4,0 oz	56 cm

## TIP TUBE LSC

- Material: 200D x 200 D
- einfach abwaschbare Oberfläche
- passend für sämtliche Wechselspitzen



## RUTENSTÄNDER



- für 26 Ruten
- 63 x 30 x 105 cm
- Material: Holz
- feststellbare Rollen



Art.-Nr.
0011 225

Art.-Nr.	Bez.	Größe
7149 410	Single Tube	84 x 6 x 6 cm

UVP
16,95

## DIRECT Feeder<sup>2</sup>

Hier präsentieren wir die komplett überarbeitete Direct Feeder<sup>2</sup> Serie. Hier wurde nicht nur die Kosmetik verändert, sondern hier ist alles neu. Angefangen beim Blank aus hochverdichtetem Kohlefasermaterial, über die Beringung mit modernen K-Typ Ringen und natürlich schlussendlich auch das Erscheinungsbild der Rutenserie ist neu. Die Wurfgewichte der Ruten sind zwar gleich geblieben, aber die Aktion der einzelnen Modelle ist durch das hochwertige, neue Blankmaterial deutlich verbessert. Das Resultat sind größere Wurfweiten, eine schnellere Aktion und dementsprechend insgesamt eine hervorragende Performance.

- Hochverdichtete Kohlefaser - Blank
- Schaftdurchmesser der Wechselspitzen: 3,00mm
- Wechselspitzen aus Kohlefaser
- K-Typ Beringung
- Metall - Abschlusskappe

Schaftdurchmesser: 3,00 mm  
Material: Carbon

Art.-Nr.	Spitze	Länge
5542 010	1 oz	51 cm
5542 015	1,5 oz	51 cm
5542 020	2 oz	51 cm
5542 030	3 oz	51 cm
5542 035	3,5 oz	51 cm
5542 040	4 oz	51 cm
5542 050	5 oz	51 cm

WECHSEL  
**2**  
SPITZEN

Schaftdurchmesser: 3,00 mm  
inkl. 2 Carbon Wechselspitzen

Art.-Nr.	Bez.	Länge	T-Länge	Teile	Gew.	Wurfgew.	Spitzen	UVP
5542 330	Light	330 cm	116 cm	3+2	268 g	up to 60 g	1 + 1,5 oz	110,95
5542 360	Medium	360 cm	127 cm	3+2	298 g	up to 100 g	1,5 + 2 oz	119,95
5542 361	Medium Heavy	360 cm	127 cm	3+2	311 g	up to 150 g	2 + 3,5 oz	126,95
5542 390	Medium Heavy	390 cm	137 cm	3+2	402 g	up to 150 g	2 + 3,5 oz	132,95
5542 391	Heavy	390 cm	137 cm	3+2	412 g	up to 180 g	3 + 4 oz	139,95
5542 420	Heavy	420 cm	147 cm	3+2	432 g	up to 180 g	3 + 4 oz	143,95
5542 421	Ultra Heavy	420 cm	147 cm	3+2	443 g	up to 230 g	3,5 + 5 oz	151,95



## Carp Float 2.0

Wenn es um die gezielte Angelei mit z.B. schweren Schwimmermontagen auf Karpfen geht, ist die MS-R Carp Float 2.0 absolut erste Wahl. Der aus hochverdichtetem 30T Carbon Material hergestellte, semiparabolische Blank, ist ein echtes Kraftpaket. Eine hochwertige K-Type Beringung von Seaguide und ein sicher schließender DPS-Rollenhalter garantieren in Verbindung mit dem EVA-Kork Handteil höchsten Angelspaß. Mit bis zu 80 g Wurfgewicht lassen sich die Ruten auch zum Grundfischen einsetzen.

- 30t Kohlefaser-Blank
- Seaguide K-Type Ringe
- EVA-Kork Handteil



Art.-Nr.	Länge	T-Länge	Teile	Gew.	WurfGew.	UVP
5556 300	3,00 m	106 cm	3	212 g	up to 80 g	127,95
5556 331	3,30 m	116 cm	3	234 g	up to 80 g	135,95
5556 362	3,60 m	127 cm	3	255 g	up to 80 g	143,95
5556 392	3,90 m	137 cm	3	270 g	up to 80 g	151,95
5556 420	4,20 m	147 cm	3	297 g	up to 80 g	159,95



## Power Float 2.0

Da wo es den meisten Matchruten zu schwer wird, beginnt der Einsatzbereich der MS-R Power Float 2.0. Mit dem 24 T High-Carbon-Blank lassen sich spielend leicht Montagen mit bis zu 40 g fischen. Die beinahe durchgehende Rutenaktion sorgt für eine kraftvolle Aufladung der Rute und befördert die Montage auf große Distanzen. Trotzdem sind die Ruten sensibel aber kraftvoll genug um auch wilde Fluchten großer Fische im Drill zu parieren. Auch hier haben wir nicht auf die hochwertigen Sea-Guide K-Type Ringe verzichtet. Und auch das Handteil ist mit besten EVA-Kork Komponenten aufgebaut.

- 24t Kohlefaser-Blank
- Seaguide K-Type Ringe
- EVA-Kork Handteil



Art.-Nr.	Länge	T-Länge	Teile	Gew.	WurfGew.	UVP
5556 330	3,30 m	116 cm	3	232 g	up to 45 g	108,95
5556 361	3,60 m	127 cm	3	257 g	up to 45 g	111,95
5556 391	3,90 m	137 cm	3	276 g	up to 45 g	119,95



## SEATBOX

Die MS-R Seatbox ist die beste Grundlage für ein bequemes Verweilen beim Feederansitz. Ausgestattet ist sie mit einem komfortablen, über Kugellager drehbaren und abnehmbaren Kunststoffschalensitz mit starker Polsterung auf Sitz und Rückenfläche, zwei herausnehmbaren Laden unter dem Sitz, vier mit Schnellverstellung versehenen, stufenlos verstellbaren Beinen mit Matschfüßen, vier (je zwei rechts und zwei links angebrachten) höhenverstellbaren Poles (Durchmesser 25 mm) zur Aufnahme von Anbauteilen inkl. Gewinde auf der Oberseite und einem im Lieferumfang befindlichen, stark gepolsterten Schulter-Tragegurt. Zudem sind an der Unterseite Schienen zur Aufnahme des optional erhältlichen Footrests angebracht. Auf der Rückseite der Seatbox ist zur genauen Ausrichtung ebenfalls noch eine Wasserwaagen-Libelle befestigt. Alles ist aus korrosionsbeständigem Aluminium und Kunststoff gefertigt.

## Maße:

- Breite: 70 cm (über alles)
- Tiefe: 52 cm (über alles)
- Höhe Transportmaß (mit eingeklappter Rückenlehne): 71 cm
- Höhe bei komplett eingefahrenen Beinen und aufgeklappter Rückenlehne: 83 cm (+20 cm bei komplett ausgefahrenen Beinen)
- Sitzhöhe min.: 56 cm
- Sitzhöhe max.: 76 cm
- Sitzhöhe mit angebrachtem Footrest (ab Footrest): 43 cm
- Breite x Tiefe der Sitzfläche: 44 x 37 cm
- Höhe der Rückenlehne: 35 cm
- inkl. 4 (Durchmesser 25 mm) Poles mit Gewinde an der Oberseite in einer Länge von 28 cm
- Gesamtgewicht Seatbox: 12,8 kg
- Material: Alle Bauteile sind aus korrosionsbeständigem Alu und Kunststoff hergestellt (Gewindeeinsätze aus Messing)



Art.-Nr.

7142 600

Packmaß

77 x 52 x 77 cm

UVP

543,95



## FOOTREST

Passender Footrest für die MS-R Seatbox, welcher einfach in die an der Seatbox bereits vorgesehenen, an der Unterseite angebrachten Schienen eingeschoben werden kann. Zur Sicherung gegen ein Herausrutschen des Footrest werden zwei Sicherungsplatten, die dazu passenden Schrauben und Werkzeug zur Befestigung der Platten mitgeliefert. Diese Platten werden nach dem Einschieben des Footrest einfach an den dafür vorgesehenen Stellen angeschraubt. So ist alles gegen ein unbeabsichtigtes Herausrutschen gesichert. Ausgestattet ist das Fußplateau mit zwei zusätzlichen und natürlich auch durch Klemmvorrichtungen verstellbaren Poles (Durchmesser 25 mm), welche ebenfalls noch über stufenlos ausziehbare Matschfüße verfügen und zusätzliche Anbauteile aufnehmen können. Komplette aus korrosionsbeständigem Alu gefertigt.

### Maße:

- Breite x Tiefe 76 x 43 cm (über alles)
- davon effektiv als Footrest nutzbar (BxT): 46 x 32 cm
- inkl. zwei höhenverstellbaren Poles (Durchmesser 25 mm) mit Matschfüßen
- Längenverstellung von 52 - 85 cm
- Gewicht Footrest: 2,3 kg
- Material: korrosionsbeständiges Aluminium



Art.-Nr.

7142 601



UVP

103,95

## FEEDERCHAIR II

Mit dem MS-R Feeder Chair II bieten wir eine verbesserte Version des Vorgängermodells an. Die Befestigung der vorderen, verstellbaren Beine wurde verstärkt und das Material der Sitzauflage wurde teilweise auf leicht zu reinigendes 600D Nylon mit Honeycomb-Muster geändert, wobei der Großteil der Sitzfläche und Rückenlehne immernoch aus dem sehr angenehmen und unempfindlichen Alcantara-Material gefertigt ist.



- Breite der Sitzfläche: ca. 54 cm
- Sitztiefe: ca. 50 cm
- Höhe der Rückenlehne: ca. 72 cm
- Sitzhöhe verstellbar
- Sitzrahmen: Stahl
- Untergestell: Aluminium
- Rückenlehne durch Armlehnen verstellbar
- Gewicht: ca. 5,4 kg
- 25 mm Durchmesser der vorderen Beine
- verstellbare Schlammfüße
- hergestellt aus 420 D Nylon HoneyComb Polyester
- Transportmaße: 81 x 70 x 32 cm

Art.-Nr.

9734 101

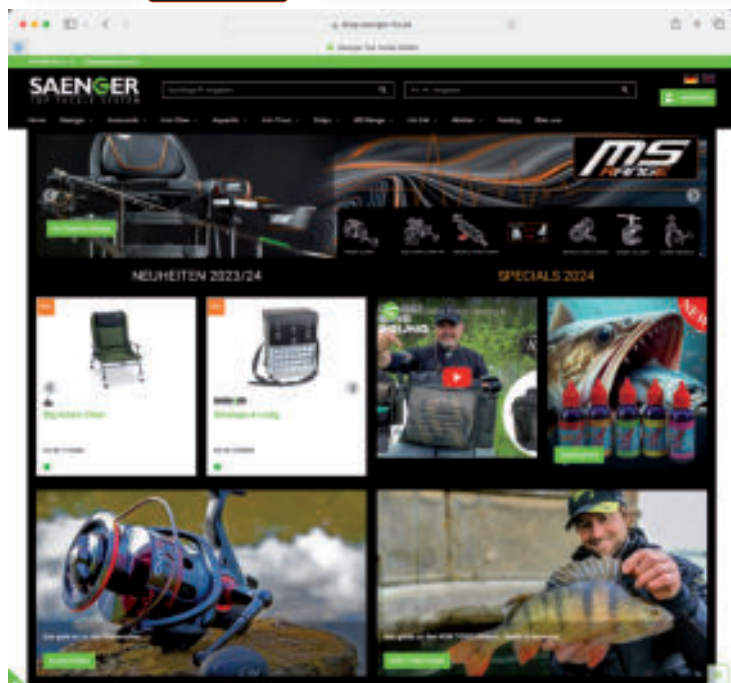


Packmaß

79 x 16 x 78 cm

UVP

207,95



Bestellen Sie online,  
besuchen Sie unseren Onlineshop!



## DOUBLE ADAPTOR

Ein Adapter mit beidseitigem Anschluss für Sitzkleepe oder Stuhl. Mittig ist ein Stück gewelltes EVA-Material von 10cm angebracht, welches z.B. als Rutenauflege dienen kann.

- Gesamtlänge: ca. 36 cm
- Länge mittig von Aufnahme zu Aufnahme: 22 cm
- Länge EVA: ca. 10 cm
- Durchmesser EVA: ca. 38 mm



Art.-Nr.

7142 520



## ROUND BUCKET

Ein Klassiker unter den Anbauteilen ist der Halter mit der runden Futterschüssel. Die Halterung ist mit einer Aufnahme für 25 mm Rohr versehen und wird mit einem austauschbaren Adapter für Durchmesser 30 mm Rohr geliefert. Der Durchmesser (oben) der mitgelieferten Futterschüssel beträgt 24 cm und die Höhe 10 cm. Die Futterschüssel ist auch einzeln erhältlich (Art.Nr. 7142 566).



Art.-Nr.

7142 565

7142 566

Modell

Round Bucket Tray

Round Bucket Only

Adapter 25 + 30 mm

## ADD ON TABLE

Sehr hilfreich ist eine Ablagemöglichkeit beim Fischen und diese bieten wir mit dem Add on Table. Der kleine Anbautisch kann mit Hilfe der aufklappbaren Halterung auch einfach von der Seite an z.B. ein Stuhlbein mit Durchmesser 20 mm oder nach Entnahme des Adapterteils auch 25 mm befestigt werden. Der Add on Table ist aus Aluminium gefertigt und die Auflagefläche hat die Maße 38 x 24 cm.

### Adapter 20 mm



• Table: Material Aluminium

Art.-Nr.

7142 575



## KEEPNET SAFER

Arm zur Befestigung des Setzkeschers. Ausgestattet mit Aufnahmen für 25 mm und 30 mm. Zudem verfügen die in zwei Längen erhältlichen Keepnet Safer über ein Schnellentnahmesystem mit Clipverschluss und eine Kontermutter zur Sicherung des Setzkeschers.

- Schnellentnahmesystem mit Clip
- Kontermutter zur Sicherung
- 25mm und 30mm Aufnahme
- erhältlich in zwei Längen
- Armlänge Modell S: 9 cm
- Armlänge Modell L: 20 cm



Art.-Nr.

Modell

7142 510

S

7142 511

L




## MS-R NORMBOX TRAY + MS-R SUPPORT LEG

Ein großer Anbautisch, der von den Maßen so konfiguriert ist, dass eine Normbox mit den Grundmaßen von 60 x 40 cm passend darauf platziert werden kann. Durch das mitgelieferte Zusatzbein wird der Tisch abgestützt und steht so extrem stabil. Auf der Seite mit den zwei Haltern, sind diese stufenlos, seitlich verschiebbar. So lässt sich der Tisch beinahe an jede Kiepe anbauen. Zudem sind alle Befestigungen mit einem problemlosen Clip-system ausgestattet, welches sich an Beindurchmessern von 25 - 36 mm einsetzen lässt. Mit Hilfe des optional erhältlichen MS-R Support Leg, einem weiteren Zusatzbein (Art.Nr. 7142 606), lässt sich der Tisch auch z.B. rückseitig an einer Kiepe befestigen und dann mit zwei Zusatzbeinen abstützen.

- Material: Aluminium
- Maß Tischplatte: ca. 57 x 37 cm
- Maß inkl. Rahmen: 61 x 44 cm
- Maße Zusatzbein (auch Art.Nr. 7142 606) geschlossen: ca. 53 cm / voll ausgezogen: ca. 83 cm

- passend für 60 x 40 cm Normbox (nicht im Lieferumfang)



Art.-Nr.

Modell

7142 605

Normbox Tray

7142 606

Support Leg





## POWER CLAMP

Wie der Name schon sagt, handelt es sich hier um eine starke Klemme, die im Aufbau einer Schraubzwinde gleicht. Sie lässt sich sowohl an Rundmaterial, wie auch an eckigen Flächen befestigen. Die Klemmflächen sind gummibeschichtet und halten so bombenfest. Auf der Oberseite ist ein 1/4" und ein 3/8" Gewinde eingebracht. Zudem ist noch ein weiteres 1/4" Gewinde in einem 45-Grad-Winkel zur Oberseite vorhanden. Die Öffnungsweite der Klemme beträgt ca. 45 mm und die Tragkraft liegt bei ca. 10 kg.

- Material: Alu und Edelstahl
- Öffnungsweite ca. 45 mm
- Tragkraft ca. 10 kg



Art.-Nr.

7142 410



## MULTI BAR CLAMP 90°

Die Klemmvorrichtung mit der 90° "Umlenkung". Diese Klemme ist dafür gedacht um z.B. die separat erhältlichen MS-R Multibars, waagrecht an den Beinen einer Sitzkniepe zu befestigen, um so mehr "Anbaufläche" für zusätzliche Anbauteile zu erhalten. Die Klemme ist aus pulverbeschichtetem Stahl und Edelstahl gefertigt und die Öffnungsweite beider Seiten beträgt ca. 40 mm. Belastbar ist die Klemme mit bis zu rund 7,5 kg.

- Material: Stahl pulverbeschichtet und Edelstahl
- Öffnungsweite ca. 40 mm
- Tragkraft ca. 7,5 kg



Art.-Nr.

7142 420



## SINGLE BALLHEAD CLAMP BUNDLE

Hier wurde ein Kugelkopfadapter mit 3/8" Außengewinde schon mit einer stabilen Klemme kombiniert. So lassen sich schnell versch. Anbauteile befestigen und durch die erhältlichen Adapter sind die Erweiterungsmöglichkeiten sehr umfangreich. Die Öffnungsweite der aus pulverbeschichtetem Stahl hergestellten Klemme liegt bei ca. 40 mm und die Tragkraft bei ca. 7,5 kg. Die Klemmbereiche sind natürlich gummibeschichtet und für Rundmaterial wie auch eckige Flächen geeignet.

- Material: Alu, Edelstahl und pulverbeschichteter Stahl
- Öffnungsweite ca. 40 mm
- Tragkraft ca. 7,5 kg



Art.-Nr.

7142 415



## MULTI BARS

Mit den MS-R Multi Bars bieten wir eine Erweiterung der Fläche für Anbauteile an die Kniepe. Sie lassen sich mit Hilfe der MS-R Multi Bar Clamp problemlos an den Beinen der Sitzkniepe befestigen. Erhältlich in den Längen 40, 60 und 80 cm. Stirnseitig sind bei allen Multi Bars zusätzlich 3/8" Gewinde angebracht.

- Material: Alu mit Messinggewinden
- erhältlich in 40 cm, 60 cm und 80 cm
- Durchmesser: 25 mm



- erhältlich in 40, 60 und 80 cm Länge



Art.-Nr.	Länge
7142 440	40 cm
7142 460	60 cm
7142 480	80 cm



## SINGLE BALLHEAD

Der kleine Kugelkopf mit 3/8" Innen- und Außengewinde. Durch die stufenlosen Befestigungsmöglichkeiten der Kugel, ist Flexibilität hier keine Kunst. Auch dieses kleine Teil erhöht den Komfort beim Fischen. Durch die an- und eingebrachten Gewinde lassen sich z.B. Rutenaufgaben schnell und einfach anbringen. In Verbindung mit einer der Klemmen und oder den erhältlichen Adaptern, sind die Erweiterungsmöglichkeiten sehr vielfältig.

- **Material: Alu und Edelstahl**
- **Gesamthöhe ca. 50 mm**
- **Tragkraft ca. 5 kg**



Art.-Nr.

7142 407 | | | | | | | | | |

## DOUBLE BALLHEAD

Die flexible Verbindung zwischen z.B. Klemme und Anbauteil stellt dieser Kugelkopfadapter sicher. Hergestellt aus Alu und Edelstahl, lässt er sich schnell in Position bringen und fixieren. An beiden Seiten ist ein 3/8" Außengewinde angebracht. So sind Erweiterungen durch z.B. verfügbaren Adaptern kein Problem.

- **hergestellt aus Alu und Edelstahl**
- **Gesamtlänge ca. 90 mm**
- **belastbar bis ca. 7,5 kg**



Art.-Nr.

7142 405 | | | | | | | | | |

## BASIC CLAMP

Die Basisklemme um den Komfort an z.B. der Sitzknie etc. zu erweitern. Hergestellt ist die Basic Clamp aus Alu und Edelstahl und somit rostfrei. Ausgestattet mit einem 1/4"- und einem 3/8"-Gewinde, lassen sich problemlos Anbauteile und Adapter zur Erweiterung befestigen. Die Öffnungsweite der mit Gummi beschichteten, vorgeformten Klemmbacken beträgt ca. 55 mm und so lässt sich die Klemme sowohl an runden wie auch an eckigen Flächen befestigen.

- **hergestellt aus Alu und Edelstahl**
- **Öffnungsweite der Klemmbacken ca. 55 mm**
- **belastbar bis ca. 7,5 kg**




Art.-Nr.

7142 400 | | | | | | | | | |

## ADAPTORS

Hier finden sich die passenden Adapter um flexibel die versch. Anbauteile kombinieren zu können. Es gibt Innen-Innengewinde (Inner-Inner), Innen-Außengewinde (Inner-Outer) und Außen-Außengewinde (Outer-Outer) Modelle. So sind die Kombinationsmöglichkeiten beinahe unbegrenzt.

- **Material: Edelstahl**



Art.-Nr.	Modell / Größe
7142 455	inner - inner 3/8 - 3/8
7142 456	inner - inner 3/8 - 1/4
7142 450	inner - outer 3/8 - 3/8
7142 451	inner - outer 3/8 - 1/4
7142 470	outer - outer 3/8 - 3/8
7142 471	outer - outer 3/8 - 1/4

## SEATBOX TRAY

Zusätzlicher Rahmen mit Boden zur Erweiterung des Stauraums oder zur Erhöhung der Sitzposition der MS-R Seatbox. Wird einfach angeclipst.

- Lieferumfang nur 1 x Tray zur Erweiterung
- Maße: 41 x 28,5 x 4 cm



- Box nicht im Lieferumfang



Art.-Nr.

7142 603



## ROD SUPPORT

Aus EVA gefertigte Ablagen, die sich schnell und unkompliziert an der MS-R Seatbox anbringen lassen.

Länge der Auflagefläche:

- 7142 535: ca. 14 cm
- 7142 536: ca. 38 cm
- 7142 537: ca. 18 cm



Straight



Bent



Art.-Nr.	Modell
7142 535	Bend
7142 536	Bend large
7142 537	Straight



## UMBRELLA KEEPER

Zur Befestigung eines Angelschirm an der MS-R Seatbox.



Art.-Nr.

7142 530



## SQUARE-BRELLA 220

Quadratischer Schirm mit einem Grundmaß von 180 x 180 cm. Hergestellt aus innen beschichtetem 210D Material mit wasserdicht versiegelten Nähten. Das Schirmgestänge ist aus Fiberglas gefertigt und so extrem leicht, aber trotzdem hoch belastbar. Der Schirm ist sowohl mit Knicksystem als auch mit Nubrolly-Funktion ausgestattet. Im Lieferumfang befinden sich ein Transportbeutel, Abspannleinen und zwei Erdnägeln.

- Maße: 180 x 180 cm (220 cm diagonal)
- Material 210D beschichtet
- Wasserdicht versiegelte Nähte
- Fiberglas-Gestänge
- Beutel, Spannleinen und 2 Erdnägeln im Lieferumfang



Art.-Nr.

9747 225



UVP

79,95



## FEEDER TRIPOD

Sehr leichtes Aluminiumdreibein zur Ablage der Feederruten.  
Unter dem Kopf angebrachte Haken zum Anhängen von Zusatzgewicht, sorgen für einen noch stabileren Stand.

- zweifach stufenlos verstellbar
- inkl. englischem Gewindekopf
- Lieferung inkl. Futteral

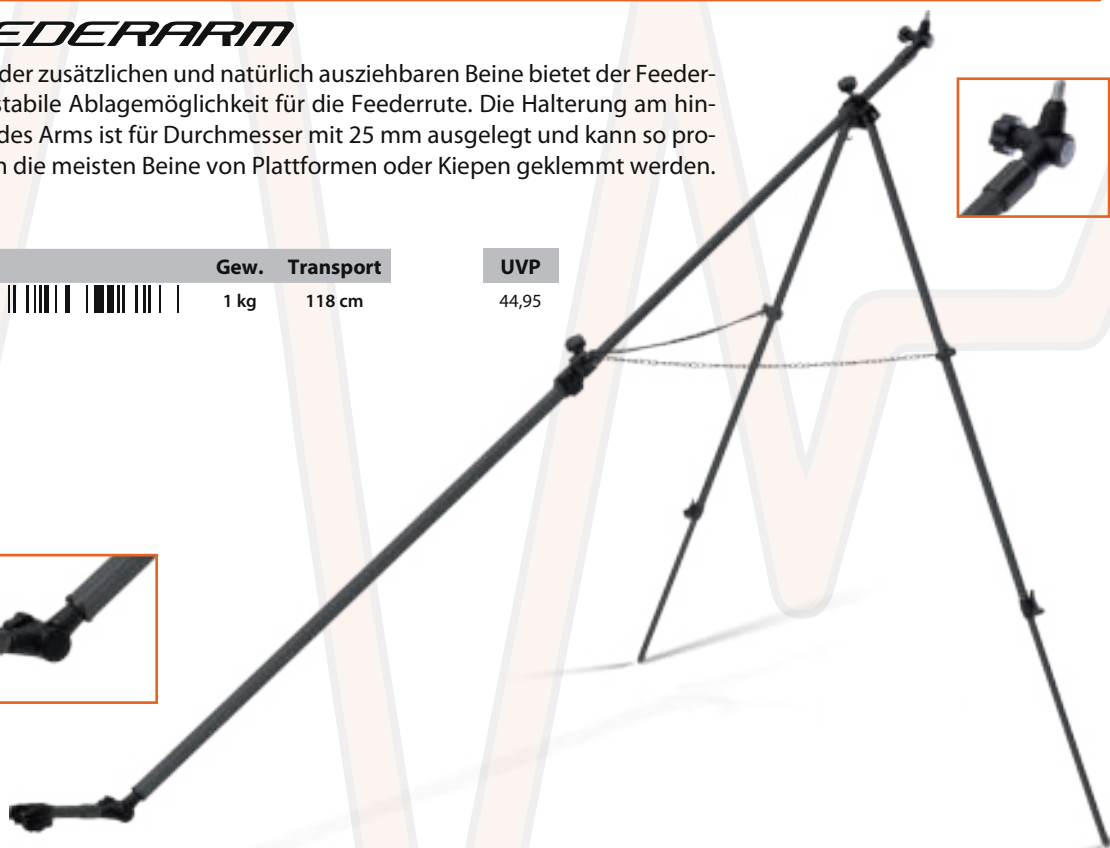


Art.-Nr.	Gew.	Trans.	Maße	UVP
7142 501	700 g	50 cm	Höhe von 44 - 105 cm	41,95

## FEEDERARM

Aufgrund der zusätzlichen und natürlich ausziehbaren Beine bietet der Feederarm eine stabile Ablagemöglichkeit für die Feederrute. Die Halterung am hinteren Teil des Arms ist für Durchmesser mit 25 mm ausgelegt und kann so problemlos an die meisten Beine von Plattformen oder Kiepen geklemmt werden.

Art.-Nr.	Gew.	Transport	UVP
7142 505	1 kg	118 cm	44,95



## RIBBED + ROUND REAR REST



Rutenauflage mit flexiblen Rippen, welche das Handteil der Rute sicher fixiert. Trotzdem lässt sich die Rute leicht entnehmen.

Art.-Nr.	Modell
4530 400	ribbed



Rutenauflage mit weichem Innenteil und etwas flexiblen Seitenteilen, die eine leichte Sicherung der Rute ermöglichen.

Art.-Nr.	Modell
4530 401	round

## FEEDER ROD REST



Feederrutenauflage in liegender L-Form mit gummierter Oberflächenbeschichtung.

Art.-Nr.	Größe
4530 416	9 cm

Flexible Rutenauflage mit gummierter Oberfläche um das Rutenhandteil leicht zu klemmen. Passt sich verschiedenen Durchmessern problemlos an.

Art.-Nr.	Größe
4530 410	-



Feederrutenauflage in liegender L-Form mit gummierter Oberflächenbeschichtung.

Art.-Nr.	Größe
4530 415	8,5 cm

Feederrutenauflage mit Buckel/Rippen und gummierter Ablagefläche.



Art.-Nr.	Größe
4530 420	27 cm


## FEEDER ROD REST



Art.-Nr.	Größe
4531 035	35 cm



Art.-Nr.	Größe
4531 040	40 cm



Art.-Nr.	Größe
4531 055	55 cm

## FLEX FEEDER ROD REST

Durch innenliegendes Schwanenhalssystem individuell einstellbar.

- Material: EVA
- englisches Gewinde mit Konterschraube



Art.-Nr.	Länge ungebogen
4530 435	32 cm



## PRO MATCH LINE

Dehnungsarm, Abriebfestigkeit mit extrem gutem Sinkverhalten, der direkte Kontakt zum Fisch, dies sind die Vorteile der MS-R Pro Match Schnüre. Die schwarze Einfärbung hilft bei Verwendung eines weißen Fettmarkerstiftes, um die Schnur an der gewählten Angelentfernung gut sichtbar zu markieren. Die hervorragenden Drilleigenschaften sowie materialschonende Gleiteigenschaften werden auch Ihnen entscheidende Vorteile beim Wagglerfischen bieten. Auch bei ständiger Beanspruchung werden Sie keine Verdrehungen feststellen. Schnelles Einkurbeln beim Überwerfen der Angelstelle direkt nach dem Auftreffen des Wagglers und gleichzeitigem unter Wasser drücken der Spitze, garantiert, dass die Schnur zu 100 % unter Wasser ist.



300 m



Art.-Nr.		Ø	Tragkraft
1406 218		0,18 mm	2,59 kg
1406 220		0,20 mm	3,20 kg
1406 222		0,22 mm	4,09 kg

## PRO FEEDER LINE

Unsere sinkende Monoschnur MS-R Feeder Line hat nur eine geringe Dehnung. Diese Eigenschaft und ihre Leuchtfarbe sorgt für eine perfekte Bisserkennung. Trotz des ultrafeinen Durchmessers besitzt sie eine enorm hohe Knotentragkraft und macht sie zu einer der besten Schnüre der Welt. Sie lässt sich mittels einer speziellen Oberflächenversiegelung sehr weit werfen gleichzeitig gibt diese ihr eine hohe Abriebfestigkeit damit Sie auch z.B. bei Muschelbänken bestens fischen können. Die höheren Durchmesser ab 0,22 mm werden gerne zur Sicherheit bei Kanten und für weite Würfe zum Vorschalten als Schlagschnur verwendet.



300 m



Art.-Nr.		Ø	Tragkraft
1406 118		0,18 mm	2,59 kg
1406 120		0,20 mm	3,20 kg
1406 122		0,22 mm	4,09 kg
1406 125		0,25 mm	5,12 kg
1406 128		0,28 mm	6,01 kg

## LEADER LINE

- Vorfachmaterial mittlerer Dehnung
- extrem abriebfest
- hohe Knotentragkraft
- Anti Drill

50 m

Art.-Nr.		Ø	Tragkr.
1406 708		0,08 mm	0,94 kg
1406 710		0,10 mm	1,40 kg
1406 712		0,12 mm	1,85 kg
1406 714		0,14 mm	2,31 kg
1406 716		0,16 mm	2,77 kg



50 m

Art.-Nr.		Ø	Tragkr.
1406 718		0,18 mm	3,43 kg
1406 720		0,20 mm	4,31 kg
1406 722		0,22 mm	4,86 kg
1406 724		0,24 mm	5,51 kg
1406 726		0,26 mm	6,34 kg
1406 728		0,28 mm	7,39 kg

## PRO LS FEEDER

Unsere sinkende Monoschnur MS-R Pro LS Feeder Line hat nahezu keine Dehnung (LS = low stretch). Diese Eigenschaft und ihre Leuchtfarbe sorgen für eine perfekte Bisserkennung.

- dehnungsarm
- hohe Knotentragkraft
- extrem gutes Sinkverhalten
- hohe Abriebfestigkeit
- Anti Drall

**SINKING  
LINE**



### 300 M

Art.-Nr.	Ø	Tragkraft
1406 618	0,18 mm	2,59 kg
1406 620	0,20 mm	3,20 kg
1406 622	0,22 mm	4,09 kg
1406 625	0,25 mm	5,12 kg
1406 628	0,28 mm	6,01 kg
1406 630	0,30 mm	7,01 kg



## HIGH-S SHOCK LEADER

- Schlagschnur mit hoher Dehnfähigkeit
- gutes Sinkverhalten
- hohe Knotentragkraft
- extrem abriebfest
- Anti Drall



### 200 M

Art.-Nr.	Ø	Tragkraft
1406 426	0,26 mm	4,44 kg
1406 428	0,28 mm	5,27 kg
1406 430	0,30 mm	6,08 kg



## SHOCK LEADER

- dehnungsarme Schlagschnur
- hohe Knotentragkraft
- extrem gutes Sinkverhalten
- hohe Abriebfestigkeit
- Anti Drall



### 200 M

Art.-Nr.	Ø	Tragkraft
1406 525	0,25 mm	4,44 kg
1406 528	0,28 mm	5,27 kg
1406 530	0,30 mm	6,08 kg

## FEEDER GUM

- Vorfachmaterial aus Gummi
- perfekte Dehnungs- und Rückdehnungswerte
- unerlässlich für verschiedene Montagen beim Feedern
- Lauflänge: 5 m

### 5 M

Art.-Nr.	Ø
1405 406	0,60 mm
1405 408	0,80 mm
1405 410	1,00 mm
1405 415	1,50 mm
1405 420	2,00 mm



## LINE STOPS

- 2 Ausführungen (Soft + Hard)
- auf Monofilschnur

### soft

Art.-Nr.	Gr.	Inh.
9915 600	S	10
9915 601	M	10
9915 602	L	10
9915 603	XL	10

### hard

Art.-Nr.	Gr.	Inh.
9915 700	S	10
9915 701	M	10
9915 702	L	10
9915 703	XL	10



## BRAID CUTTER

Wichtiges Werkzeug zum Schneiden aller Angelschnüre und Vorfächer egal ob geflochten oder monofil.



Art.-Nr.	Länge
9700 105	12,5 cm



## SLIDING ADAPTER



• Inhalt: 3 Stück

Art.-Nr.	Gr.
9920 500	S
9920 501	M
9920 502	L

## RING SWIVEL 5

Spezieller Tönnchenwirbel mit Ring. Passend im Austausch sowohl für die In-line Modelle als auch für die Elasticated Modelle der MS-R Flat Feeders.



Art.-Nr.	Inh.
9920 605	8

## SWIVEL

Zum Herstellen einer Verbindung von Hauptschnur und dem Vorfach und um den Schnurdrall zu verhindern.



• Inhalt: 10 Stück

Art.-Nr.	Größe
9920 010	L
9920 012	M
9920 014	S

## BAIT CLIP



• Inhalt: 10 Stück

Art.-Nr.	Gr.
9920 160	S
9920 161	M
9920 162	L

## DOUBLE SNAP



• Inhalt: 10 Stück

Art.-Nr.	Gr.
9920 150	S
9920 151	M
9920 152	L

## JAPANESE SWIVEL

Starke Tönnchenwirbel mit komplett rundem Snap, ohne herausstehenden Draht und somit weitestgehend verwicklungsfrei.



• Inhalt: 10 Stück

Art.-Nr.	Gr.
9920 810	10
9920 812	12
9920 814	14

## QUICK SWIVEL



• Inhalt: 5 Stück

Art.-Nr.	Gr.
9920 310	10
9920 312	12
9920 314	14

## BAIT BANDER

Zur unkomplizierten Befestigung von Pellets und anderen kleinen Ködern. Bait Band auf den Bander stecken und diesen spreizen, dann Bait Band über den Köder stülpen und den Bander herausziehen. Für Köder bis 10 mm Durchmesser geeignet.



Art.-Nr.

9930 045



**PIN UP**

Mit dem Pin Up lassen sich speziell Micro Boilies an der Haarmontage beim Method Feeder Angeln fixieren. Der Pin Up wird einfach am Haar eingeschlaucht und der mit 0,8-1,0 mm Durchmesser gebohrte Boilie auf ihn gesteckt. Pin Up kann je nach Ködergröße gekürzt werden.

• Inhalt: 60 Stück

Art.-Nr.	Farbe
9930 012	clear

**HAIR EXTENDER STOPS**

In 3 Längen (3, 7 und 11 mm) auf jedem Board. Auch bei wechselnden Ködergrößen ist so immer der richtige Stop zur Hand. Erhältlich in braun und transparent.

• Inhalt: 63 Stück

Art.-Nr.	Farbe
9930 021	clear
9930 022	brown

**QUICK ADD HAIR**

Das MS-R Quick Add Hair lässt sich schnell am Hakenbogen befestigen und so kann z.B. ein Boilie oder ähnliches an der Haarmontage angeboten werden. Um den Köder in Position zu halten, ist ein Boiliestopper erforderlich.

Art.-Nr.	Größe	Inh.
9930 060	15 mm	24

**QUICK SPIKE**

Durch eine Lasche aus Silikon lässt sich der Quick Spike schnell und problemlos auf den Hakenbogen aufstecken. Dadurch kann ein Boilie oder ähnliches auf den Spike gesteckt und als Hakenköder angeboten werden.

Art.-Nr.	Größe	Inh.
9930 065	7 mm	12
9930 066	10 mm	12

**TWISTED BAIT SPIKES**

Mit den Bait Spikes lassen sich Boilies, Dumbbells und andere feste Köder in Sekundenschnelle befestigen. Durch die gedrehte Bauweise werden die Köder problemlos und sicher festgehalten.

Art.-Nr.	Inh.
9930 160	2

**MICRO BOILIE SPIKE**

Dank des genialen Boilie Spikes lassen sich Boilies, Dumbbells in Sekundenschnelle austauschen bzw. befestigen, ohne ein Boilie-Stopper verwenden zu müssen. Durch einen Widerhaken werden die Köder problemlos festgehalten. Ideal für das Methodangeln, aber auch für ganz normale Rigs verwendbar.

Art.-Nr.	Bezeichnung	Größe
9930 015	Boilie Spike	8 mm
9930 016	Boilie Spike Ring	8 mm

• Inhalt: 10 Stück

**RAPID BAIT STOPS**

Diese filigranen, stabilen Stops werden in das Haar eingebunden.

Art.-Nr.	Farbe	Inh.
9930 040	Clear	28
9930 041	Limpid Brown	28
9930 042	Sweetcorn	28

**METHOD CONNECTOR**

Die Schnellwechseleinsätze passen in die Inline Körbe von MS-R und ermöglichen ein schnelles Austauschen von Vorfächern. Sie setzen sich am Ende in der Inline Führung des Method Korbes fest und bewirken somit einen Selbsthakeffekt.

Art.-Nr.	Farbe	Inhalt
9930 055	Limpid Brown	6 Sets

## MICRO BAIT NEEDLE

Super feine, scharfe und stabile Ködernadel aus hochwertigem Edelstahl für das schnelle Aufziehen von verschiedenen Ködern. Der ergonomische, rutschfeste Soft Touch Griff sorgt dafür, dass man akkurat den Köder aufzieht. Durch den hellorange leuchtenden Griff ist ein Verlieren fast unmöglich. Die dünne, scharfe Spitze von nur 0,75 mm sorgt dafür, dass die filigranen Hakenköder nicht zerplatzen. Auch erlaubt er es mehrere Köder aufzuziehen.



Art.-Nr.	Länge
9930 030	97 mm



## RAZOR TIP NEEDLE

Diese Ködernadel besitzt die gleichen Eigenschaften wie ihr schlankerer Bruder, MS-R Micro Bait Needle. Die Nadelspitze sowie der Schaft wurden minimal dicker gewählt und sind kräftig genug um auch etwas härtere Köder gezielt zu durchbohren. Beim härteren Köder empfehlen wir außerdem unsere 2 MS-R Boiliebohrer (MS-R Micro Bait Drill).

Art.-Nr.	Länge
9930 031	97 mm



## MICRO BAIT DRILL

Der hochwertige, rostfreie Bohrer in 1,0 mm durchbohren garantiert selbst steinhart getrocknete Boilies oder Pellets, ohne das er bricht. Der MS-R Micro Bait Drill hat einen ergonomisch und rutschfesten Griff ausgestattet in der Farbe Orange, so dass ein Verlieren fast unmöglich ist.

Art.-Nr.	Länge	Ø
9930 032	78 mm	1,0 mm



## BAIT STOP NEEDLE

Der ergonomische, rutschfeste und dennoch geschmeidige Griff sorgt dafür, dass man akkurat den MS-R Rapid Bait-Stop durch den Hakenköder führt. Sobald der Rapid Bait Stop aus dem anderen Ende des Köders rauskommt, entfernt man die Bait Stop Needle vom Stop. Durch den hellorange leuchtenden Griff ist ein Verlieren fast unmöglich.

Art.-Nr.	Länge
9930 035	92 mm



## SPLICING BOILIE NEEDLE

Eine besonders vielseitig einsetzbare Nadel aus hochwertigem Edelstahl. Die ultrafeine Nadel mit verschleißbarer Nadelspitze wurde speziell für das Spleißen von Schnurgeflechten (Leadcore) entwickelt. Die verschleißbare Spitze verhindert, dass sich die Spitze verhängt und ermöglicht ein problemloses Auffädeln der Köder auf das Haar. Auch können mit Hilfe der Klappöse und Dank des feinen Durchmessers kleine und weiche Köder aufgezogen werden, ohne dass diese brechen.

Der ergonomisch geformte Soft Touch Griff sorgt für beste Handhabung.



Art.-Nr.	Länge
9930 036	103 mm








## HOOK RIG BOX

Clevere Hardcases um auf passende Länge vorkonfektionierte Vorfächer mit Haken zu lagern oder zu transportieren. Die kleine Version ist speziell auf die beim Methodfeuern häufig benutzten 10 cm Vorfächer ausgelegt. Die 20 cm Box hat vorgefertigte Befestigungsmöglichkeiten für 7-10-12,5-15 und 20 cm Vorfachlänge. Bei der 30 cm Ausführung ist die Aufteilung wie folgt: 10-15-20-25 und 30 cm. Durch die versch. Längenaufteilung lassen sich in der 20 cm und 30 cm Hook Rig Box bis zu 100 Vorfächer in versch. Längen unterbringen. Die 10 cm Version bietet immerhin noch Platz für ca. 25 fertig montierte Vorfächer.

### Außenmaße:

- 10 cm: 14 x 7,5 cm
- 20 cm: 23 x 10 cm
- 30 cm: 33 x 10 cm
- Bruchfester Kunststoff
- Platz für bis zu 100 fertige Hakenmontagen



Art.-Nr.		Modell	Gr.	Vorfachlänge	Volumen max.
8830 110		10	14 x 7,5 cm	- 10 cm	25 Vorfächer
8830 120		20	23 x 10 cm	7, 10, 12,5, + 20 cm	100 Vorfächer
8830 130		30	33 x 10 cm	10, 15, 20, 25 + 30 cm	100 Vorfächer

## RIGBOX

Kunststoffboxen mit EVA-Spulen zum Aufwickeln von Vorfächern. Geliefert werden beide Boxen mit der für die Spulen passenden Anzahl an Nadeln zum Befestigen der Vorfächer.

- Magnet-Verschluss
- Modell L mit 8 EVA-Spulen Ø 7 cm
- Modell S mit 16 EVA-Spulen Ø 4,5 cm
- inkl. Pins



Art.-Nr.	Modell	Gr.	Unterteilung
8830 011	S	21,5 x 11 x 3 cm	16 EVA Spulen inkl. 21 Pins
8830 010	L	30 x 8 x 3 cm	8 EVA Spulen inkl. 10 Pins

## MAGNETIC HOOKBOX

Magnetische Box zur geordneten Aufbewahrung loser Haken oder sonstiger Kleinteile.

- inkl. Magnet-Stick
- beidseitig bestückbar



Art.-Nr.	Modell	Gr.	Unterteilung
8830 001	S	12 x 8 x 2 cm	25 Fächer in 2 Größen
8830 000	L	14,5 x 10,5 x 2 cm	44 Fächer in 3 Größen

Speziell vorgefertigte Rigs für die moderne Fischerei mit Wirbel zum Einhängen des Futterkorbs.

## FREE RUNNING RIG

- Inhalt: 3 Rigs je Pack
- Arm: 0,50 mm Mono



Art.-Nr.	Modell	Länge
9930 150	S	ca. 5,5 cm
9930 151	L	ca. 7,0 cm

## FEEDER RIG I

Freilaufmontage, gestoppt durch 2 Silikonstopper.

- Inhalt: 2 Rigs je Pack



Art.-Nr.	Länge
9930 100	ca. 40 cm

## FEEDER RIG II

Schlaufenmontage sowohl für Still- als auch für Fließgewässer geeignet.

- Inhalt: 2 Rigs je Pack



Art.-Nr.	Länge
9930 101	ca. 30 cm

## SLIDING FEEDER RIG

Seitenarmmontage mit Freilaufperle, sowohl für Still- als auch für Fließgewässer geeignet.

- Inhalt: 2 Rigs je Pack



Art.-Nr.	Länge
9930 120	ca. 16 cm
9930 121	ca. 21 cm

## QUICK CHANGE RIG

Auswechselbare, freilaufende Seitenarmmontage, sowohl für Still- als auch für Fließgewässer geeignet.

- Inhalt: 1 Rig je Pack



Art.-Nr.	Länge
9930 130	ca. 15 cm
9930 131	ca. 17 cm
9930 132	ca. 21 cm



## METHOD RIGS

Fertig gebundene Method Rigs in verschiedenen Ausführungen und Hakengrößen. Alle Rigs sind immer exakt 10 cm lang. Es finden sich klassische Haarvorfächer, Vorfächer mit Rapid Stops, Bait Band und Twisted Bait Spike in der Serie. Die verwendeten Haken sind die MS-R Typen E111 und E126 für das B-Band Rig. Die verwendete Schnur ist exakt kalibriert und verfügt über hohe Tragkräfte. Die Distanz zwischen Hakenbogen und jeweiligem Befestigungssystem für den Köder ist genau eingestellt.

### METHOD HAIR RIG

- Inhalt: 8 Rigs je Pack
- Länge: 10 cm (Hakenbogen-Schlaufenende)
- Hakentyp: **E-111**



Art.-Nr.	Ø	kg	Haken
8820 206	0,34 mm	9,5 kg	6
8820 208	0,32 mm	8,6 kg	8
8820 210	0,30 mm	7,8 kg	10
8820 212	0,28 mm	6,9 kg	12
8820 214	0,25 mm	6,2 kg	14
8820 216	0,23 mm	5,3 kg	16

### METHOD RAPID RIG

- Inhalt: 8 Rigs je Pack
- Länge: 10 cm (Hakenbogen-Schlaufenende)
- Hakentyp: **E-111**



Art.-Nr.	Ø	kg	Haken
8820 306	0,34 mm	9,5 kg	6
8820 308	0,32 mm	8,6 kg	8
8820 310	0,30 mm	7,8 kg	10
8820 312	0,28 mm	6,9 kg	12
8820 314	0,25 mm	6,2 kg	14
8820 316	0,23 mm	5,3 kg	16

### METHOD B-BAND RIG

- Inhalt: 8 Rigs je Pack
- Länge: 10 cm (Hakenbogen-Schlaufenende)
- Hakentyp: **E-126**



Art.-Nr.	Ø	kg	Haken
8820 404	0,34 mm	9,5 kg	4
8820 406	0,32 mm	8,6 kg	6
8820 408	0,32 mm	8,6 kg	8
8820 410	0,30 mm	7,8 kg	10
8820 412	0,28 mm	6,9 kg	12
8820 414	0,25 mm	6,2 kg	14

### METHOD SPIKE RIG

- Inhalt: 8 Rigs je Pack
- Länge: 10 cm (Hakenbogen-Schlaufenende)
- Hakentyp: **E-111**



Art.-Nr.	Ø	kg	Haken
8820 506	0,34 mm	9,5 kg	6
8820 508	0,32 mm	8,6 kg	8
8820 510	0,30 mm	7,8 kg	10
8820 512	0,28 mm	6,9 kg	12
8820 514	0,25 mm	6,2 kg	14
8820 516	0,23 mm	5,3 kg	16

## LINE MARKER

Hochsichtbarer Schnurmarker - schnell und unbegrenzt haftend.

Der grelle Leuchtmarker setzt neue Maßstäbe zum Markieren der Angelschnur.

Eine Art dickflüssiger Lack, der fast unbegrenzt auch bei Beanspruchung auf der Schnur hält! Hilfreich, egal ob Feeder-, Match-, Bolo- oder Karpfenangeln, um immer auf die gleiche Distanz zu kommen. Die Markierung gleitet reibungsfrei durch die Ringe und man hat keine Einbußen in der Wurfweite!

Der Marker wird einfach mit dem Pinsel aufgetragen und ist nach einer kurzen Trocknungsphase sofort einsatzbereit. Wird der Marker nicht mehr benötigt, lässt er sich problemlos mit den Fingernägeln rückstandslos abrubeln. Der Marker ist schnurfreundlich und greift die Schnur nicht an. Er haftet sowohl auf der monofilen Schnur als auch auf der geflochtenen Schnur. Mit den zwei erhältlichen Farben in Fluo-Orange und Weiß findet man immer den richtigen Kontrast zur Hauptschnur.

### Tipp:

Benutzen Sie verschiedene Farben um mehrere Markierungen optimal auseinander halten zu können. So kann man mit nur einer Rute auf mehreren Distanzen fischen! Erhältlich in den Farben: Fluo-Orange und Weiß

Inhalt: 5 ml

Art.-Nr.	Farbe
9930 047	fluo orange
9930 048	fluo white



## LONG RANGE CATAPULT

Kraftvolle Schleuder zum Ausbringen von z.B. Partikeln oder Futterbällen. Ausgelegt für mittlere bis weite Distanzen.

CATAPULT A



Art.-Nr.

9740 100

CATAPULT SPARE  
CAGE A



Art.-Nr.

9740 110

CATAPULT B



Art.-Nr.

9740 101

CATAPULT SPARE  
CAGE B



Art.-Nr.

9740 111

CATAPULT SPARE  
RUBBER



Art.-Nr.

9740 105




## FLOATING SOFT BAITS

Die naturgetreuen extrasofthen Köder mit dem jeweiligen getränkten Lockstoff sind in Ihrer Eigenschaft so produziert, dass sie sogar Gewaltwürfe am Haken überstehen und dennoch weich genug sind, um Fische nicht misstrauisch zu machen. Durch ihre Materialeigenschaft nehmen die Kunstköder zusätzlich flüssige Lockstoffe bzw. Dips langanhaltend auf. Die Farben sind so gewählt, dass für jede Situation eine passende Farbe vorhanden ist. Die Köder gibt es in unterschiedlichen Größen - passend abgestimmt auf die zu beangelnde Fischart. Selbst mit feindräftigen Haken lassen sie sich problemlos aufziehen. Diese Serie hat nach dem Styroporauftriebskörper den höchsten Auftrieb. Daher sind sie sehr gut bei Pflanzenbewuchs und schlammigen Boden einzusetzen. Ferner bemerken die Fische durch den Auftrieb beim Einsaugen des beköderten Hakens weniger Widerstand, da er gegen das Hakengewicht wirkt.

### Maggots

Art.-Nr.	Inh.
CR 5122 100	20
OR 5122 101	20
RE 5122 102	20
YE 5122 103	20



### Corn

Art.-Nr.	Inh.
CR 5122 500	20
OR 5122 501	20
RE 5122 502	20
YE 5122 503	20

## HEAVY METHOD FEEDERS

Ersatzkörbe für Sets oder als Einzelkörbe verwendbar in verschiedenen Gewichten bis 110 g.

#### • Gesamtlänge und Breite der Futterkörbe:

L: 90 x 35 mm  
XL: 104 x 40 mm

#### • Inhalt: 2 Stück

Art.-Nr.	Modell	Gew.	Größe
5104 160	L	60 g	35 x 90 mm
5104 170	L	70 g	35 x 90 mm
5104 180	L	80 g	35 x 90 mm
5104 290	XL	90 g	40 x 104 mm
5104 300	XL	100 g	40 x 104 mm
5104 310	XL	110 g	40 x 104 mm



## METHOD FEEDER LEADFREE

Auch beim Angeln wird das Umweltbewusstsein immer größer und die Verbote für Blei werden ständig ausgeweitet. Aus diesem Grund bieten wir neue Method-Futterkörbe, welche völlig ohne Blei auskommen und aus Zinkmaterial hergestellt sind. Natürlich gibt es dazu auch die passende Form, die im Set mit drei Feeders in versch. Gewichtsklassen geliefert wird. Ausgestattet sind die Futterkörbe mit einem Schnellwechsel-Einhängesystem um ein einfaches Einhängen von Vorfach und Hauptschnur zu gewährleisten.

- 100% bleifrei
- Schnellwechselsystem

#### Inhalt: 2 Stück

Art.-Nr.	Gew.
5104 420	20 g
5104 430	30 g
5104 440	40 g
5104 450	50 g
5104 460	60 g




Quick-Change  
Attachment-System

## METHOD FEEDER SET LEADFREE

Set: 1 x 20, 30, 40 g + Mould

Art.-Nr.
5104 400



# METHOD MOULD SET

Große und schwere Method-Futterkörbe für größere Futtermengen und zum Einsatz wo mehr Gewicht gefragt ist. Erhältlich ausschließlich als Inline-Version in Größe L und XL, im Set inkl. Futterform.

• **Gesamtlänge und Breite der Futterkörbe:**

L: 90 x 35 mm

XL: 104 x 40 mm

• **Material Form: Silikon**



Mould Set L

Mould Set XL


Art.-Nr.	Modell / Gew.
5104 100	Mould Set L 60 g
5104 200	Mould Set XL 90 g

## PRIME FEEDER CAGES

Wir haben mit den Prime Feeder Cages eine sehr umfassende Linie an extrem hochwertigen Futterkörben erstellt. Alle Modelle sind mit höchster Sorgfalt aus sehr stabilem, rostfreiem Edelstahldraht gefertigt. Zudem immer in drei versch. Farbausführungen erhältlich. Durch die verschiedenen Modellvariationen, Gewichte und Farbgebungen findet sich hier wirklich immer der passende Futterkorb für alle Anforderungen.

- rostfreier Edelstahldraht
- extrem stabil
- erhältlich in Camou-grün, Camou-braun und Natur

## CLASSIC FEEDER CAGE



















• **23 x 32 mm**

Art.-Nr. Natur	Gew.
5110 120	20 g
5110 130	30 g
5110 140	40 g
5110 150	50 g
5110 160	60 g
5110 180	80 g

Art.-Nr.	Braun	Grün	Gew.
5110 -	220	320	20 g
5110 -	230	330	30 g
5110 -	240	340	40 g
5110 -	250	350	50 g
5110 -	260	360	60 g
5110 -	280	380	80 g

• **32 x 40 mm**

Art.-Nr. Natur	Gew.
5110 430	30 g
5110 440	40 g
5110 450	50 g
5110 460	60 g
5110 480	80 g
5110 410	100 g
5110 412	120 g
5110 414	140 g

Art.-Nr.	Braun	Grün	Gew.
5110 -	530 	630 	30 g
5110 -	540 	640 	40 g
5110 -	550 	650 	50 g
5110 -	560 	660 	60 g
5110 -	580 	680 	80 g
5110 -	510 	610 	100 g
5110 -	512 	612 	120 g
5110 -	514 	614 	140 g

## CLASSIC FEEDER CAGE COVER

Verschlusskappe für die MS-R Classic Futterkörbe mit den Maßen (Durchmesser x Höhe): 32 x 40 mm. Durch die aufsteckbare Kappe, wird das Futter in z.B. starker Strömung länger im Korb gehalten.



**Inhalt: 3**

Art.-Nr.
5111 000





## WINDOW FEEDER

Diese Futterkörbe sind so konzipiert, dass sie Grundfutter und Partikel sicher zum Futterplatz transportieren und dann erst dort zuverlässig frei geben. Der Aufbau der Window Feeder erlaubt präzise und weite Würfe.



Art.-Nr.	Gew.
5114 420	20 g
5114 425	25 g
5114 430	30 g
5114 440	40 g



## INLINE FEEDER

Kunststoffkörbe mit Bleigewicht und Inline-System. Der Korb kann zum Transport abgenommen werden und ist mit Quick-Change System zum schnellen Vorfachwechsel ausgestattet.

- Körbe sind austauschbar auf Bleiplatte




Art.-Nr.	Gew.
5114 530	30 g
5114 540	40 g
5114 550	50 g
5114 560	60 g

## PLASTIC FEEDER

Der Plastic Feeder ist aus haltbarem Kunststoff hergestellt. Die Maschenweite ist mittelgroß. Der Korb gibt das Futter schnell frei. Der Wirbel verhindert ein Verdrehen der Schnur. Plastic Feeder sind in 4 verschiedenen Gewichten erhältlich.

Art.-Nr.	Gew.
5114 630	30 g
5114 635	35 g
5114 640	40 g
5114 650	50 g



## SEMICIRCLE FEEDER CAGE

- rostfreier Edelstahlbraht
- extrem stabil



- 32 x 24 x 32 mm - brown

Art.-Nr.	Gew.
5110 820	20 g
5110 830	30 g
5110 840	40 g
5110 850	50 g
5110 860	60 g
5110 880	80 g



- 45 x 30 x 45 mm - brown

Art.-Nr.	Gew.
5110 440	40 g
5110 450	50 g
5110 460	60 g
5110 480	80 g
5110 410	100 g
5110 412	120 g
5110 414	140 g

## DISTANCE FEEDER

- rostfreier Edelstahlraht
- extrem stabil




• 27 x 32 mm

Art.-Nr. Natur	Gew.
5111 120	20 g
5111 130	30 g
5111 140	40 g
5111 150	50 g
5111 160	60 g
5111 180	80 g

Art.-Nr. Braun	Grün	Gew.
5111 - 220	320	20 g
5111 - 230	330	30 g
5111 - 240	340	40 g
5111 - 250	350	50 g
5111 - 260	360	60 g
5111 - 280	380	80 g

## OPEN END FEEDER

- rostfreier Edelstahlraht
- extrem stabil



• 27 x 40 mm

Art.-Nr. Natur	Gew.
5111 420	20 g
5111 430	30 g
5111 440	40 g
5111 450	50 g
5111 460	60 g
5111 480	80 g

Art.-Nr. Braun	Grün	Gew.
5111 - 520	620	20 g
5111 - 530	630	30 g
5111 - 540	640	40 g
5111 - 550	650	50 g
5111 - 560	660	60 g
5111 - 580	680	80 g

## WURMSCHERE FINE

Sehr feine und scharfe Wurmschere. Gefertigt aus Edelstahl, inkl. Reinigungskamm. Erhältlich mit 3 und 5 Klingen.



Art.-Nr.	Modell
9700 123	3 Klingen
9700 125	5 Klingen

## FUTTERSIEBE

Futtersiebe in verschiedenen Maschenweiten, passend für MS-R Bucket 25 Liter, Art.-Nr. 9930 995.



2,5mm

4,0mm

Art.-Nr.	Maschenw.	Ø
9930 900	2,5 mm	36 cm
9930 901	4,0 mm	36 cm

UVP  
14,95



## SWEET FISH 2-11

Das Fischen in stark besetzten Karpfengewässern wird in ganz Europa immer beliebter. Da die Brassen & Co. sich immer mehr an die fischigen Anfütterungsköder (z.B. von Boilies, Pellets, etc.) der Karpfenangler gewöhnen und Vertrauen finden, haben wir diesen grünen, mit Sbirulinaalge versetzten, fischig-süßlichen Mix entwickelt. Er spricht sowohl die Weißfische als auch Karpfen, Karauschen, Schleien gleichermaßen an. Der grüne Hochprotein Mix mit wenig Schwebepartikeln kann sowohl für den klassischen Futterkorb als auch für den Flat-Korb eingesetzt werden.

### Inhalt: 1 kg

Art.-Nr.	Bezeichnung
0845 103	Sweet Fish



## METHOD MIX RED HOT SPICY

Eine Mischung aus Pellets, Gewürzen, Fischmehl und Fleischextrakt, einzigartig in Geruch und Geschmack! Der Protein Mix eignet sich hervorragend für das Angeln auf große Fische wie Brassen, Schleien, Karauschen oder Karpfen. Red Hot Spicy eignet sich für das Angeln mit Futterkorb oder auch für das Einwerfen von Hand. Das orange-bräunliche, proteinreiche Futter mit nur sehr wenigen Schwebepartikeln lockt vor allem Karpfen, Karauschen, Schleien und große Brassen an und hält diese lange am Platz.

#### Leittabelle je nach Gewässer und Tiefe

Es wird direkt am Wasser oder am Vorabend angefeuchtet, dann ca. eine halbe Stunde im Eimer ruhen lassen, anschließend sieben und abdecken, fertig!

1. Schritt: 1 kg Futter in den Eimer schütten und 250 ml Wasser zugeben. 20 Minuten ziehen lassen.
2. Schritt: Das angefeuchtete Futter durch ein 3,5 mm Futtersieb drücken, ggf. minimal nachfeuchten-einsatzbereit.
3. Schritt: weitere 100 ml Wasser hinzugeben

### Inhalt: 1 kg

Art.-Nr.	Bezeichnung
0845 104	Red Hot Spicy



## METHOD MIX KRILL

Diese Mischung besitzt einen hohen Anteil an gemahlenem Krill, also einer im Meer lebenden Krebsart. Krill steht bei den Meeresfischen ganz am Anfang der Nahrungskette und wirkt auf alle Friedfische unwiderstehlich. Method Mix Krill eignet sich für das Angeln mit Futterkorb oder auch für das Einwerfen von Hand.

Das leicht rosa, proteinreiche Futter mit nur sehr wenigen Schwebepartikeln lockt vor allem Karpfen, Karauschen, Schleien und große Brassen an und hält diese lange am Platz.

#### Leittabelle je nach Gewässer und Tiefe

Es wird direkt am Wasser oder am Vorabend angefeuchtet, dann ca. eine halbe Stunde im Eimer ruhen lassen, anschließend sieben und abdecken, fertig!

1. Schritt: 1 kg Futter in den Eimer schütten und 250 ml Wasser zugeben. 20 Minuten ziehen lassen.
2. Schritt: Das angefeuchtete Futter durch ein 3,5 mm Futtersieb drücken, ggf. minimal nachfeuchten-einsatzbereit.
3. Schritt: weitere 100 ml Wasser hinzugeben

### Inhalt: 1 kg

Art.-Nr.	Bezeichnung
0845 105	Krill



## METHOD FEEDER DEEP / SHALLOW

Dieser gemahlene Koi Pellets Mix auf wasserlöslicher von High End Fischmehlattraktoren in Kombination mit Spirulina-Algen aufgebaute Mix wurde speziell für die „Method Feeder“ entwickelt. Das sehr proteinreiche Futter mit nur sehr wenigen Schwebepartikeln lockt vor allem Karpfen, Karauschen, Schleien und große Brassen an und hält diese lange am Platz. Es wirkt am besten dort, wo Karpfenangler das Gewässer befüttern. Das fein strukturierte Futter wurde mit der Zubereitung von Wasser so konzipiert, dass sich der Method Korb einfach mit Hilfe unseres Method-Korb-Befüllers fest und stabil 100% gebunden auf dem Gewässergrund aufkommt und innerhalb weniger Sekunden freigesetzt wird.

### Inhalt: 1 kg

**info** für flaches Wasser bis 4,0 m

**info** für tiefes Wasser ab 4,0 m

Art.-Nr.	Bezeichnung
0845 101	Shallow Water
0845 102	Deep Water







Ein helles mit mittlerer und - durch die eingebrachten Partikel - bis grober Struktur gemischtes Futter. Hier handelt es sich um eine fruchtige Mischung, welche trotzdem nicht zu süß ist und über eine leicht würzige Note verfügt. MS-R Carp/Bream Yellow bindet sehr gut und ist dementsprechend hervorragend im klassischen Futterkorb, wie auch im Method-Korb einsetzbar.



Art.-Nr.

0845 720



Ein schweres Futter mit einem großen Anteil grober Partikel. Der nach Erdbeer/Sahne riechende Mix verfügt über eine hervorragende Bindung und ist so z.B. auch zum Method Fischen in der Strömung geeignet. Um das Futter etwas aufzulockern, können zusätzlich noch Lebendköder eingebracht werden.



Art.-Nr.

0845 721



Der Name des Futters verrät schon, für welchen Einsatzzweck der Mix gedacht ist. Jedoch steht Classic hier gewiss nicht für Standard. Es handelt sich um ein mittelgrobes, fein würziges Futter mit leichter Karamell-Vanillernote aus Top-Zutaten. Eine klassische Mischung für den Futterkorb, die schon seit Jahren so zusammengestellt effektiv funktioniert. Lässt sich bedingt auch im Stillwasser beim Method Feedern einsetzen.



Art.-Nr.

0845 722



Die Mischung im "Stealth-Modus". Das Econ Feeder Black ist für vorsichtige Fische gedacht und wird dort eingesetzt, wo ein zu grelles Futter eher eine Scheuch- anstelle einer Lockwirkung hat. Der leicht würzige, mittelgrobe, wohlriechende Mix mit Spekulatiusnote lockt die Tiere aufgrund der unwiderstehlichen Aromen an und hält sie lange am Futterplatz. Hervorragend für den Futterkorb geeignet. Im Stillwasser ggf. auch im Method-Korb einsetzbar.



Art.-Nr.

0845 723



Ein fein würziges Futter mit einem gut erkennbaren Citrus-Aroma und einer feinen Spekulatiusnote. Die Mischung ist fein bis mittelgrob und wie der Name schon sagt, ist das Futter darauf zusammengestellt, Rotaugen an den Futterplatz zu locken. Der Mix hat eine gute Bindung und kann durch Zugabe von Lebendködern aufgelockert werden. Zudem steigert das noch die Effektivität des Futters. Die Mischung lässt sich sehr gut im klassischen Futterkorb einsetzen und im Stillwasser ggf. auch im Method-Korb.



Art.-Nr.

0845 724



Eine süße Mischung mit sehr feiner Würze und Karamell- Bisquit Aroma. Dazu ist bei der mittelgroben Struktur des Futters noch eine leichte Citrus-Note erkennbar. Der Mix verfügt über eine sehr gute Bindung und lässt sich so, neben dem Einsatz im Futterkorb auch gut beim Method-Fischen im Fließgewässer mit mittlerer Strömung verwenden. Durch die Zugabe von Lebendködern kann die Effektivität erhöht und falls gewünscht, das Futter etwas aufgelockert werden.



Art.-Nr.

0845 725



**ROACH ALLROUND****CLUB** SERIES

MS-R Roach Allround kann das ganze Jahr hindurch eingesetzt werden. Das nährstoffarme, feine Futter ist reich an gemahlenen Sämereien und Körnern. Ein sehr gelungener brauner Mix, der die Fische, vor allem nicht nur Rotaugen, sondern auch Güstern und kleinere Brassen schnell an den Futterplatz lockt und durch nicht sättigende, feine Einzelkomponenten lange in Fresslaune hält. Das Ergebnis: Schnellere Reaktion, mehr Selektivität, mehr Effektivität. Der aktive Mix mit seiner mittleren Bindekraft und seinem eigenartigen Geruch ist gleichermaßen für die Stipp-, Match- und Feederangelei geeignet und kann sowohl im Mittelwasser als auch auf Grund gefüttert werden. Er ist zu jeder Jahreszeit, vor allem im Stillwasser und bei langsamer Strömung, einsetzbar.

**Inhalt: 2,5 kg**

Art.-Nr.	Bezeichnung
0845 650	Roach Allround

**BREAM BRIGHT**

Das nährstoffreiche, orange Futter wurde speziell für die Brassen entwickelt. Das mittelkörnige, schwere Futter besitzt je nach Wasserbeimengung eine starke Bindung, so dass das Futter auch bei Zugabe von hohen Lebendfutteranteilen nicht so schnell auseinanderbricht.

Je nach Belastung des Gewässers kann mit allen MS-R Lockstoffen, ohne dass ein Scheueffekt erzielt wird, herumexperimentiert werden.

Die Zugabe von Lebendködern erhöht den Fangerfolg!

**Inhalt: 2,5 kg**

Art.-Nr.	Bezeichnung
0845 651	Bream Bright

**TENCH / CARP**

Tench/Carp ist ein schweres Grundfutter für Karpfen, Karauschen, Schleien und kapitale Brassen. Das süßlich, fruchtige Futter ist mit groben Partikeln versehen, das die Fische längst möglich am Angelplatz halten und die ungewollten Kleinfische schnell sättigen soll. Der nährstoffreiche Hochprotein Mix kann im fließenden und auch im stehenden Gewässer eingesetzt werden. Das gut bindende Futter mit sehr wenigen Schwebepartikeln ist bestens geeignet um auch größere Mengen an Lebendködern oder Partikeln aufzunehmen.

**Inhalt: 2,5 kg**

Art.-Nr.	Bezeichnung
0845 652	Tench/Carp

**FEEDER BRIGHT**

Das mittelkörnige bis grobe gelbe Futter wurde speziell für den Futterkorb zum Angeln auf große Weißfische entwickelt. Selbst Karpfen, Karauschen und Barben können diesem Futter nicht widerstehen.

MS-R Feeder Bright Yellow lässt sich aber auch gut im Method-Feeder einsetzen. Der Clou ist, je nach Wasserbeimengung lässt es sich im Stillwasser, egal ob flach oder tief bis hin zum langsam fließenden Gewässer und auch in starker Strömung einsetzen. Die liebliche, selbstentwickelte Gewürz- und Geschmackskombination macht das Futter unwiderstehlich. Mit MS-R Feeder Bright Yellow können mit kleinsten Mengen Futter große Fischschwärme lange am Platz gehalten werden.

**Inhalt: 2,5 kg**

Art.-Nr.	Bezeichnung
0845 653	Feeder Bright

**FEEDER DARK**

Die Gewässer werden ständig klarer und darauf sollte man beim Anfüttern reagieren. Das saubere Wasser macht die Fische deutlich vorsichtiger und misstrauischer. Das mittelkörnige bis grobe Futter wurde speziell für den Futterkorb zum Angeln auf große Weißfische entwickelt. Selbst Karpfen, Karauschen und Barben können diesem Futter nicht widerstehen. Da das Futter schwarz ist und keinen Kontrast auf dem Gewässergrund abgibt, ist es für scheue Fische, die den Platz aufsuchen, ideal. MS-R Feeder Allround Black lässt sich aber auch gut im Method Feeder einsetzen. Der Clou ist, je nach Wasserbeimengung lässt es sich im Stillwasser, egal ob flach oder tief bis hin zum langsam fließenden Gewässer und auch in starker Strömung einsetzen. Die lieblich, süße Geschmacksnote macht das Futter unwiderstehlich.

**Inhalt: 2,5 kg**

Art.-Nr.	Bezeichnung
0845 654	Feeder Dark





Die Fluo Pop Ups und Fluo Dumbbells verfügen über eine hervorragende Auftriebskraft und eine sehr auffällige Leuchtfarbe. Zudem sind sie mit Flavour versehen, welches sehr lange vom Köder abgegeben wird und dementsprechend eine starke, lang anhaltende Lockwirkung hat. Die Köder sind in verschiedenen Größen und in jeweils zwei Flavour-Variationen erhältlich. Zum einen verfügen sie mit Tutti-Caramel über eine fruchtige Variante mit Karamell-Note und zum anderen gibt es sie auch in einer würzigen Shellfish-Variante. Die in den Mixen vorhandenen Farben sind: fluo-pink, fluo-orange, fluo gelb, reinweiß, fluo grün.

- guter Auftrieb
- lang anhaltende Lockstoffabgabe
- erhältlich in Tutti Caramel und Shellfish Flavor
- Boilies erhältlich in 8 mm und 10,5 mm Durchmesser
- Dumbbells erhältlich in 10 x 7 mm
- 100 % Made in Germany



Inhalt: 30 g

Art.-Nr.	Größe	Aroma	Fluo-Farben Mix
2530 250	8 mm	Shellfish	pink, gelb, orange, weiß, grün
2530 260	10,5 mm	Shellfish	pink, gelb, orange, weiß, grün
2530 251	8 mm	Tutti Caramel	pink, gelb, orange, weiß, grün
2530 261	10,5 mm	Tutti Caramel	pink, gelb, orange, weiß, grün



Inhalt: 30 g

Art.-Nr.	Größe	Aroma	Fluo-Farben Mix
2530 270	10 x 7 mm	Shellfish	pink, gelb, orange, weiß, grün
2530 271	10 x 7 mm	Tutti Caramel	pink, gelb, orange, weiß, grün

Die perfekten Hakenköder zum Method-Fischen. Hier präsentieren wir eine komplett überarbeitete Range der MS-R Micro Boilies und Dumbbells. Besonders hochwertige Zutaten, viel Sorgfalt bei der Herstellung und stark wirkende, lang anhaltende Flavours sind die Schlüsselfaktoren zum Erfolg bei dieser Köderkollektion. Alle Köder sind in jeweils vier Flavours erhältlich und die Micro Boilies sind zudem in zwei verschiedenen Größen verfügbar.

- lang anhaltende Lockstoffabgabe
- erhältlich in Banane, Tutti Caramel, Strawberry Cream, Shellfish und Krill Flavor
- Boilies erhältlich in 6 mm und 8 mm Durchmesser
- Dumbbells erhältlich in 8 x 4 mm
- 100 % Made in Germany

Inhalt: 50 g

Art.-Nr.	Gr.	Aroma	Farbe
2530 300	6 mm	Banane	gelb/weiß
2530 350	8 mm		
2530 301	6 mm	Tutti Caramel	orange/rot
2530 351	8 mm		
2530 302	6 mm	Erdbeersahne	rot/weiß
2530 352	8 mm		
2530 303	6 mm	Schellfisch	creme/braun
2530 353	8 mm		
2530 304	6 mm	Krill	pink/weiß
2530 354	8 mm		



Inhalt: 50 g

Art.-Nr.	Größe	Aroma	Farbe
2530 400	8 x 4 mm	Banane	gelb/weiß
2530 401		Tutti Caramel	orange/rot
2530 402		Erdbeersahne	rot/weiß
2530 403		Schellfisch	creme/braun
2530 404		Krill	pink/weiß

Banane



Tutti Caramel



Krill



Erdbeersahne



Schellfisch



Banane



Erdbeersahne



Krill



Tutti Caramel



Schellfisch





## METHOD TWO TONE PASTE

Eine zweifarbige, stark mit Flavour versehene Paste, die sich hervorragend als schnell einsetzbarer Hakenköder verwenden lässt. Die hochwertigen Aromen, welche in der Paste verarbeitet wurden werden unter Wasser zügig freigesetzt und sorgen für ein schnelles Interesse am Hakenköder. Die Paste ist sinkend und lässt sich natürlich nicht nur beim Feederfischen, sondern auch als Hakenköder bei Schwimmermontagen einsetzen.



Inhalt: 75 g

Art.-Nr.	Aroma
2530 450	Banana
2530 451	Tutti Caramel
2530 452	Strawberry Cream
2530 453	Shellfish
2530 454	Krill

## SQUEEZE DROP FLAVOR

Zähflüssiger Lockstoff mit hoch wirksamen Flavor versehen. Durch die zähflüssige Viskosität und Lieferung in einer Squeeze-Flasche lässt sich der Drop Flavor hervorragend dosieren und auf z.B. dem Hakenköder, Futterkorb etc. aufbringen. Eine echte Alternative zum klassischen Dip.

- zähflüssig (leicht klebrig)



Inhalt: 50 ml

Art.-Nr.	Aroma
2530 500	Banana
2530 501	Tutti Caramel
2530 502	Strawberry Cream
2530 503	Shellfish
2530 504	Krill

## DIVE DIP

Hier ist der Name Programm. Klassischer Dip zum Eintauchen des Köders. Auch hier sind natürlich hoch konzentrierte Aromen verarbeitet worden und wirken als zusätzlicher Lockstoff am Hakenköder. Der unbestritten klassischste Weg die Attraktivität des Köders zu steigern. Durch die Zusammensetzung und Ausführung als Konzentrat reicht ein kurzes Eintauchen oft für eine lang anhaltende Lockstoffabgabe aus.

- flüssig (leicht öltartig)



Inhalt: 30 ml

Art.-Nr.	Aroma
2530 550	Banana
2530 551	Tutti Caramel
2530 552	Strawberry Cream
2530 553	Shellfish
2530 554	Krill

## EVA BAIT BOWL 12L

Der zylinderförmige Bait Bowl sorgt dafür, dass das kostbare Futter gut am Angelplatz ankommt. Geliefert wird der Bait Bowl inkl. einem 8 cm hohen Träger, in dem ggf. Futter separiert werden kann. Zudem ist mit dem Mesh Tray noch ein Sieb mit ca. 3 mm Masche als zusätzlicher Artikel erhältlich, welcher durch das durchdachte Einhängesystem oben im Bait Bowl eingesetzt werden kann.

- Maße Durchmesser x Höhe: 25 x 25 cm (ca. 12l)
- Maße Innenträger D x H: 25 x 8 cm
- Maße Mesh Tray D x H: 25 x 8 cm, Maschenweite ca. 3 mm
- Material: EVA

2025  
NEW 



Art.-Nr.	Modell	UVP
7149 575 	Baitbowl + Tray	35,95
7149 576 	Mesh Tray	11,95

## EVA BAIT ORGANIZER SET

Ein Set aus EVA-Taschen in drei unterschiedlichen Größen, mit feinem Netzdeckel und umlaufenden Reißverschluss. Hervorragend geeignet um Köder zu transportieren, welche mit Luft versorgt werden müssen.

- Maße B x T x H:
- Klein: 14 x 10 x 7,5 cm
- Mittel: 19 x 14 x 8,5 cm
- Groß: 32 x 17,5 x 9,5 cm
- Material: EVA mit Netzdeckel



2025  
NEW 




Art.-Nr.	UVP
7149 580 	63,95

## FOLDING BOWL

Geniale faltbare Schüsseln, die sich aufgrund ihres seitlichen Faltmechanismus aus Silikon zum Transport flach zusammenlegen lassen. Hervorragend geeignet um Futter anzumischen, Wasser zu holen usw.

Material: PVC + Silikon



Art.-Nr.	Modell	Maße
7149 060 	Bowl 1	18 x 8 cm
7149 061 	Bowl 2	20 x 9 cm
7149 062 	Bowl 3	24 x 10 cm



**BAIT BOX 0,75 L**

- Material: PVC
- Maße: 155 x 105 x 65 mm
- Inhalt: ca. 0,75 l

**Bait Box A**

- gelochter Deckel

**Bait Box B****Bait Box C**

- Fluchtschutz



Art.-Nr.	Modell
8650 050	A
8650 051	B
8650 052	C

**MAGGOT TRAY**

Ein passender Gittereinsatz für die MS-R Bait Boxen 0,75l (Art.Nr. 8650 050 - 052) um z.B. Caster zu trocknen.



Art.-Nr.
8650 040

**WP PELLET SOAKER**

Eine zusätzliche Deluxe Version des Pellet Soaker in welchen die einzeln erhältlichen und mittels Reißverschluss komplett verschließbaren Soaker Meshs passen. Die Soaker Mesh sind mit Maschenweite 2 mm und 4 mm erhältlich.



Art.-Nr.	Modell	Maße	UVP
7149 080	WP Pellet Soaker	20 x 20 x 13 cm	19,95
7149 081	Mesh 2 mm	16 x 16 x 11 cm	12,95
7149 082	Mesh 4 mm	16 x 16 x 11 cm	12,95

**BUCKET 25 LITER**

Das 3-teilige Set besteht aus 25 l Eimer, 5 l Futterschüssel und fest-schließenden Deckel. Im 25 l Bereich wird z. B. das Hauptfutter aufbewahrt, während im 5 l Einsatz eine andere Futtermischung aufbewahrt wird. Der Deckel schützt vor Sonne und Feuchtigkeit. Der Innendurchmesser des Eimers beträgt ca. 42 cm. Passend für Standardfuttersiebe.

- Inhalt Eimer: 25 l - Inhalt Einsatz: 5 l
- mit herausnehmbaren Einsatz
- passend für Standard-Futtersiebe
- Material: EVA



Art.-Nr.	Inhalt	UVP
9930 995	25 + 5 Liter	47,95

**WATER BUCKET**

- faltbarer Wassereimer
- inkl. 6,0 m Seil
- Material: PVC



Art.-Nr.	Modell	Inhalt	UVP
7149 070	S	ca. 1,3 l	7,95
7149 071	L	ca. 2,7 l	11,95



## PRIME CP KEEPNET

Hochwertiges, mit durchgehenden Aluminiumringen, ausgestattetes Hälterungsnetz.

Das Netzgewebe ist aus karpfensicherem PVC/PE in grauer Färbung gefertigt. Der letzte Ring ist durch einen speziellen Gummiüberzug zusätzlich geschützt. Natürlich ist das Netz sehr wasserabweisend und dadurch schnell trocknend. Der "Einwurfbereich" zwischen den ersten beiden Ringen ist aus "Honeycomb-Material" hergestellt.

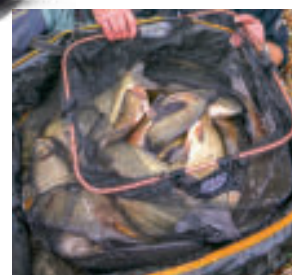
- schnelltrocknendes PVC/PE-Netz
- Gummiüberzug am letzten Ring
- Honeycomb-Einwurfbereich

CP - Carp Proof = karpfensicheres Netz



## FOLDABLE WEIGH NET

Wiegenetz mit gummierten Maschen und faltbarem Kopf.



Art.-Nr.	Länge	Ø	Modell	Material
7039 735	350 cm	50 x 40 cm	Eckig	PVC / PE grau

Art.-Nr.	Netztiefe
7316 150	55 cm

## ECON CP KEEPNET

Starkes Preis-Leistungs-Verhältnis bei starker Ausstattung. CP steht für "carp-proof" und so ist das Netzmaterial aus karpfensicherem PVC/PE gefertigt. Das Netz ist schnelltrocknend und nimmt fast kein Wasser auf. Der jeweils erste Ring ist aus Aluminium und die übrigen aus einem sehr stabilen Kunststoff hergestellt.

- erhältlich in rund, Durchmesser 50 cm und eckig, 50 x 40 cm
- schnelltrocknendes PVC/PE Netz
- 210T Nylon Einwurfbereich
- Material: 100 % Polyester

CP - Carp Proof = karpfensicheres Netz



Art.-Nr.	Länge	Ø	Modell	Material
7039 035	350 cm	50 cm	Rund	PVC / PE
7039 040	400 cm	50 cm	Rund	PVC / PE
7039 135	350 cm	50 x 40 cm	Eckig	PVC / PE
7039 140	400 cm	50 x 40 cm	Eckig	PVC / PE

## R-COATED KEEPNET

Hier findet sich ein extra starkes Hälterungsnetz mit einer dunkelbraunen, gummibeschichteten 6 mm Masche. Die Ringe des MS-R R-Coated Keepnet sind durchgehend aus Alu gefertigt. Der Einwurfbereich ist aus 210T Nylon hergestellt. Durch die Gummibeschichtung des Netzmaterials ist der Setzkescher sehr stark und nimmt weder Wasser noch den Fischgeruch an. So ist das Netz natürlich auch schnelltrocknend.

- gummibeschichtetes Netzmaterial
- Aluminiumringe
- Einwurfbereich aus 210T Nylon



6 mm dunkel braun

Art.-Nr.	Länge	Ø	Modell	Material
7039 535	350 cm	50 x 40 cm	Eckig	Rubber Mesh



## KEEPNET BAG LSC

Der Keepnet Bag ist eine wasserdichte Tasche für Setzkescher und Kescherköpfe. Passend auch für Setzkescher mit 60 cm Durchmesser.

- Material: Heavy Duty PVC (wasserdicht und abwaschbar)
- Größe: 65 x 10 x 64 cm



Art.-Nr.

7149 460

UVP

41,95

## WP KEEPNET BAG

Setzkeschertasche wasserdicht aus HD-PVC hergestellt. Das mit Reißverschluss zu öffnende Hauptfach bietet Platz für einen bis ggf. zwei Setzkescher und Kescherköpfe.

- Material: Extra Heavy Duty PVC (wasserdicht und abwaschbar)
- Größe: 60 x 15 x 60 cm



Art.-Nr.

7149 600

UVP

47,95

Fast alle Kescherköpfe im MS-R Programm wurden überarbeitet und auf den neusten Stand gebracht. Sie wurden alle mit verschiedenen und den gebräuchlichsten Netzarten versehen. Alle verwendeten Maschenarten sind fischschonend. Ganz neu bei den MS-R Kescherköpfen sind zwei Modelle mit Nano Mesh. Diese lassen sich durch ein kurzes Ausschütteln sehr schnell trocknen (one shake-dry). Natürlich sind aber z.B. auch die klassischen, gummibeschichteten Netze und auch ein Mononetz wieder mit am Start. Zudem haben wir für alle Modelle ein starkes Verbindungsstück designed. Durch unser Logo darauf lässt es sich leicht erkennen und als Original identifizieren.

## RUBBER DE LUXE

Art.-Nr.	Maschenweite	Größe	Netztiefe
7316 245	ca. 8 mm Rubber Mesh	45 x 35 cm	ca. 30 cm
7316 250	ca. 8 mm Rubber Mesh	50 x 40 cm	ca. 30 cm



## CARP & BARBEL NET

Art.-Nr.	Maschenweite	Größe	Netztiefe
7316 265	15 x 8 mm Rubber	65 x 55 cm	ca. 40 cm



## SQUARE NET

Art.-Nr.	Maschenweite	Größe	Netztiefe
7316 270	15 x 8 mm	50 x 45 cm	ca. 35 cm



## BLACK GHOST NET

Art.-Nr.	Maschenweite	Größe	Netztiefe
7316 275	6 mm Mono Mesh	50 x 40 cm	ca. 35 cm



**NANO MESH**  
ONE SHAKE - DRY

## NANO NET

Art.-Nr.	Maschenweite	Größe	Netztiefe
7316 290	12 x 6 mm Black Nano	50 x 40 cm	ca. 30 cm
7316 291	12 x 6 mm Black Nano	55 x 45 cm	ca. 32 cm

## POWER HANDLE

Wie der Name schon sagt, handelt es sich hier um starke Landing Net Handles. Sie sind teleskopierbar und das Preis-Leistungs-Verhältnis sucht seinesgleichen. Hervorragend für alle MS-R Kescherköpfe geeignet.



Art.-Nr.	Länge	Teile
5552 300	3,00 m	3
5552 400	4,00 m	4

UVP
69,95
82,95



## FOLDING MONO HEAD

Zusammenklappbarer Kescherkopf mit schwarzem Monofilnetz. Ausgerüstet mit einem leichten aber sehr stabilen Faltmechanismus.

- Maße: 50 x 45 cm
- Netztiefe: 35 cm



Art.-Nr.	Maschenweite	Größe
7316 145	ca. 6 mm	40 x 50 cm

## EF-HPRO

Environmental friendly  
Hook-proof mesh

EF-HPRO steht für "Environmental friendly - Hook Proof". Das sagt schon einiges über die Eigenschaften der MS-R Kescherköpfe aus. Das Netz ist mit einer umweltfreundlichen Gummibeschichtung versehen und durch diese neuartige Beschichtung ist es beinahe unmöglich, dass sich ein Haken in den Maschen verfängt. Das ist aber noch nicht alles. Zudem ist das Mesh-Material gegenüber konventionell gummibeschichteten Kescherköpfen auch noch deutlich leichter, nimmt weder Wasser noch Fischschleim auf und ist nach kurzem Ausschütteln fast komplett wieder trocken. Die Rahmenkonstruktion und die Aufnahme mit Gewinde sind sehr stabil, aber trotzdem erstaunlich leicht. Die EF-HPRO Kescherköpfe sind zukunftsweisende Produkte für modernes Fischen und nachhaltigen Umgang mit unserer Umwelt.

- Umweltfreundlich beschichtetes Netzmaterial
- Starke Rahmenkonstruktion aus Aluminium



Art.-Nr.	Maschenweite	Größe	Netztiefe
7316 560	Carp 6 mm	60 x 55 cm	ca. 45 cm

## MAGNUM OVAL

## + SQUARE RUBBER NET

2 extra große Kescherköpfe mit fischschonendem Rubber Mesh ausgestattet. Diese Kescherköpfe lassen sich hervorragend zum Wiegen des Gesamtanges verwenden.



Art.-Nr.	Modell	Maschenweite	Ø	Netztiefe
7316 300	Magnum Oval	15 x 8 mm / 3 mm (Boden)	75 x 65 cm	50 cm
7316 301	Magnum Square	15 x 8 mm / 3 mm (Boden)	70 x 60 cm	50 cm

## BL-X PUT OVER HANDLE

Die BL-X Kescherstäbe sind per "Put Over"-Konzept zusammensteckbar. Sie sind extra etwas stärker ausgelegt um auch mal mit größeren Brassen oder Karpfen zurechtzukommen. Eine Besonderheit dieser Kescherstäbe ist das aus nylonverstärktem Kunststoff (POM) hergestellte Gewinde für den Kescherkopf. Das POM-Material ist sehr leicht aber trotzdem extrem robust und hat die Eigenschaft, dass es nicht "frisst". So wird das Gewindematerial des Kescherkopfes geschont, ist aber trotzdem sicher mit dem Kescherstab verbunden.

- POM- Gewinde
- Put Over Steckkonzept
- starke Ausführung



Art.-Nr.	Länge	T-Länge	Teile	Gew.	UVP
5552 030	3,00 m	110 cm	3	262 g	76,95
5552 040	4,00 m	112 cm	4	366 g	85,95

# SAFETY CASES LSC

Die Safety Cases sind stoßfeste Rutenhardcases. Erhältlich als Einzel- bis Vierfachausführung. Ausgestattet mit einem Tragegriff und dick gepolstertem Schultergurt.

- Material: 200D x 200 D
- einfach abwaschbare Oberfläche
- verstärkte Bodenschale

**JETZT auch in 175 cm**



Art.-Nr.	Bez.	Länge	UVP
7149 422	Double	165 x 21 x 17 cm	87,95
7149 412	Double	175 x 24 x 19 cm	99,95

**JETZT auch in 175 cm**



Art.-Nr.	Bez.	Länge	UVP
7149 423	Triple	165 x 24 x 19 cm	95,95
7149 413	Triple	175 x 24 x 19 cm	111,95



Art.-Nr.	Bez.	Länge	UVP
7149 424	Quattro	165 x 34 x 24 cm	143,95

**i** innen individuell auf die Rutenlänge einstellbar



## MAX HOLDALL LSC SERIES

Die Prime Holdall verfügen über 3-5 Rutenfächer für montierte Ruten plus jeweils 1 Fach für unmontierte oder z.B. Kopfruten, einen Kescherstab oder auch einen Schirm etc. Zudem befindet sich an der gegenüber liegenden Seite noch ein Außenfach um z.B. Banksticks oder auch die MS-R Tip Tubes unterzubringen. Durch die stark gepolsterten Rucksackgurte lassen sich die Holdall bequem transportieren.

- **Material:** 200D x 200 D
- **einfach abwaschbare Oberfläche**
- **verstärkter Boden**



**i**nnen individuell  
auf die Ruten-  
länge einstellbar

Art.-Nr.	Modell	Maße	UVP
7149 431	3 + 1	167 x 48 x 25 cm	159,95
7149 441	4 + 1	167 x 58 x 25 cm	175,95
7149 451	5 + 1	167 x 68 x 25 cm	191,95

## BAIT BOX LSC

Die Bait Box ist eine Tasche mit isolierender Funktion. Im Inneren befindet sich eine Trennwand. Maden, Caster, Würmer – sämtliche Köder können mit ihr sicher zum Angelplatz transportiert werden. Der Boden ist verstärkt. Seitliche Netzfächer, sowie ein Tragegurt sind ebenfalls vorhanden.

- **Material:** 200D x 200 D
- **einfach abwaschbare Oberfläche**



Art.-Nr.	Größe	UVP
7149 420	37 x 20 x 18,5 cm	41,95



## SESSION BOX LSC

Stabile fest stehende Tasche mit verstärkten Seitenwänden und Boden. Hervorragend geeignet als Basistasche um damit z.B. die MS-R Hardcases oder Multi Organizer zu transportieren (Bag in Bag System).

- Material: 200D x 200 D
- einfach abwaschbare Oberfläche



Art.-Nr.	Größe	UVP
7149 426	50 x 30 x 32 cm	82,95

## WP BAG IN BAG

Das Material ist ein wasserdichtes Heavy-Duty-PVC. Die WP inner Bag sind in zwei verschiedenen Größen erhältlich. Die Deckel sind aus transparentem Material gefertigt.

- Material: Heavy Duty PVC
- wasserdicht

## WP INNERBAG L

## WP INNERBAG S



Art.-Nr.	Modell	Größe
7149 511	Innerbag S	24 x 16 x 10 cm
7149 521	Innerbag L	24 x 19,5 x 10 cm

## ECON MAT

Zur schonenden und schnellen Versorgung des gefangenen Fisches konzipierte Abhakmatte. Die MS-R Econ Mat lässt sich einfach und problemlos klein zusammenlegen und verstauen.

Material: Nylon 210T  
Maße: 80 x 45 x 2 cm



Art.-Nr.	Größe	UVP
7149 305	80 x 45 x 2 cm	16,95

## COMPACT LSC

Die Compact 2 ist eine ähnliche Box, mit Rundumreißverschluss, wie die Compact 1. Jedoch sind hier 6 transparente, wasserdichte Dosen im Lieferumfang enthalten. Im Inneren sind ebenfalls 6 Klettunterteilungen möglich.

- inkl. 6 transparente Dosen a ca. 100 ml
- Größe: 29 x 17 x 8 cm
- Material: 200D x 200 D
- einfach abwaschbare Oberfläche

Art.-Nr.	Größe	UVP
7149 466	29 x 17 x 8 cm	33,95



## HARDCASE LSC SERIES

Steife Vielzwecktaschen zur Aufnahme von Zangen, Bleien, Futterkörben usw. Es gibt unzählige Anwendungsmöglichkeiten für diese kleinen, praktischen Transportbehälter mit Tragegriff.

- Material: HD-PVC / 200D x 200D
- einfach abwaschbare Oberfläche

### HARDCASE I LSC



Art.-Nr.	Größe	UVP
7149 461	28 x 10 x 6 cm	18,95

### HARDCASE II LSC



Art.-Nr.	Größe	UVP
7149 462	31 x 13 x 7 cm	23,95

### HARDCASE III LSC



Art.-Nr.	Größe	UVP
7149 463	16 x 16 x 9 cm	23,95

### HARDCASE IV LSC



Art.-Nr.	Größe	UVP
7149 464	16 x 10 x 9 cm	20,95

## MULTI ORGANIZER I LSC

Der Multi Organizer ist eine flache Tasche zur optimalen Aufbewahrung von gebundenen Vorfächern, Montagen und Kleinteilen.

- inkl. 16 durchsichtige Klarsichttaschen
- mittels Reißverschluss abtrennbar
- 3 herausnehmbare Kunststoffboxen



Art.-Nr.	Größe	UVP
7149 470	31 x 18 x 5 cm	43,95

## MULTI ORGANIZER II LSC

Eine etwas kleinere Ausführung mit 2 Kunststoffboxen.

- Material: 200D x 200 D
- einfach abwaschbare Oberfläche



Art.-Nr.	Größe	UVP
7149 471	29 x 14 x 4,5 cm	36,95



## HOODIE

Hochwertiger Hoodie mit Kapuze aus gekämmter Baumwolle. Ausgestattet mit geteilter Kängurutasche, Kapuze mit Kordelzug, durchgehendem Frontreißverschluss und elastischem Ripprand an Saum und Ärmelabschlüssen. Passend in Design und Ausführung zum MSR T-Shirt.

- 70 % Baumwolle
- 30 % Polyester

Art.-Nr.	Gr.
0139 921	M
0139 922	L
0139 923	XL
0139 924	XXL
0139 925	3XL
0139 926	4XL



## T-SHIRT

Die T-Shirts sind Slim Fit geschnitten. Sollte es nicht so körperbetont sein empfiehlt es sich eine Nummer größer zu bestellen.

- 100 % Baumwolle
- Größen fallen 1 Nummer kleiner aus

Art.-Nr.	Gr.
0139 970	S
0139 971	M
0139 972	L
0139 973	XL
0139 974	XXL



## BASE CAP

Unsere MS-R Team-Cap, ausgestattet mit Klettverschluss zur Größeneinstellung.

- Material: 100 % Baumwolle



Art.-Nr.
0125 923

## STICKER



Art.-Nr	Bezeichnung
0040 324	Aufkleberbogen

## FAHNE MSR

- hergestellt in Deutschland
- 100 % Polyester
- witterungsbeständig
- B1 flammenhemmend nach DIN-Norm 4102
- Maße: 90 x 150 cm



Art.-Nr.
0125 964